

Indici di ponderazione Massa-Carrara

	comune	abitanti	consiglieri	elettori	pop.comune/ op.provincia	eccedenza su 45	Indice di Ponderazione (valore voto per ogni singolo elettore)	Voto Totale Elettori
1	Aulla	11.284	16	17	5,652	n.p.	622,000	10.574,000
2	Bagnone	1.926	10	11	0,965	n.p.	158,000	1.738,000
3	Carrara	64.689	24	25	32,401	n.p.	603,000	15.075,000
4	Casola in Lunigiana	1.003	10	11	0,502	n.p.	158,000	1.738,000
5	Comano	755	9	10	0,378	n.p.	158,000	1.580,000
6	Filattiera	2.361	10	11	1,183	n.p.	158,000	1.738,000
7	Fivizzano	8.267	12	13	4,141	n.p.	601,000	7.813,000
8	Fosdinovo	4.971	12	13	2,490	n.p.	369,000	4.797,000
9	Licciana Nardi	4.955	12	13	2,482	n.p.	369,000	4.797,000
10	Massa	68.856	32	33	34,488	n.p.	603,000	19.899,000
11	Montignoso	10.226	16	17	5,122	n.p.	622,000	10.574,000
12	Mulazzo	2.566	10	11	1,285	n.p.	158,000	1.738,000
13	Podenzana	2.142	10	11	1,073	n.p.	158,000	1.738,000
14	Pontremoli	7.633	12	13	3,823	n.p.	601,000	7.813,000
15	Tresana	2.085	10	11	1,044	n.p.	158,000	1.738,000
16	Villafranca in Lunigiana	4.730	12	13	2,369	n.p.	369,000	4.797,000
17	Zeri	1.201	10	11	0,602	n.p.	158,000	1.738,000
	TOTALE	199.650	227	244	100			99.885,000

Fasce		n. comuni	popolazione	elettori	pop.fascia/pop. provincia	eccedenza 35	redistribuzione 35	peso rideterminato 35	INDICE DI PONDERAZIONE
1	< 3000	8	14.039	87	7,032		6,773	13,804	158
2	3000>5000	3	14.656	39	7,341		7,070	14,411	369
3	5000>10000	2	15.900	26	7,964		7,670	15,634	601
4	10000>30000	2	21.510	34	10,774		10,377	21,150	622
5	30000>100000	2	133.545	58	66,890	31,890		35	603
6	100000>250000								
7	250000>500000								
8	500000>1000000								
9	>1000000								
TOTALE		17	199.650	244	100	31,890	31,890	100	

		PONDERAZIONE VOTO LISTE							
Fasce		INDICE DI PONDERAZIONE	Lista n. 1 "ALLEANZA PROVINCIALE"		Lista n. 2 "CIVICI E POPOLARI"		Lista n. 3 "CENTROSINISTRA PER MASSA-CARRARA"		
			totale voti	totali voti ponderati	totale voti	totali voti ponderati	totale voti	totali voti ponderati	
1	< 3000	158	23	3.634	2	316	43	6.794	
2	3000>5000	369	21	7.749	3	1.107	12	4.428	
3	5000>10000	601	11	6.611	9	5.409	5	3.005	
4	10000>30000	622	2	1.244	6	3.732	23	14.306	
5	30000>100000	603	21	12.663	10	6.030	13	7.839	
6	100000>250000	0	0	0	0	0	0	0	
7	250000>500000	0	0	0	0	0	0	0	
8	500000>1000000	0	0	0	0	0	0	0	
9	>1000000	0	0	0	0	0	0	0	
TOTALE			78	31.901	30	16.594	96	36.372	

PONDERAZIONE VOTO LISTE

	Lista n. 1 "ALLEANZA PROVINCIALE"		Lista n. 2 "CIVICI E POPOLARI"		Lista n. 3 "CENTROSINISTRA PER MASSA-CARRARA"	
	Totale voti ponderati	31.901	Totale voti ponderati	16.594	Totale voti ponderati	36.372
	Quoziente	Seggio	Quoziente	Seggio	Quoziente	Seggio
1	31.901		16.594		36.372	
2	15.951		8.297		18.186	
3	10.634		5.531		12.124	
4	7.975		4.149		9.093	
5	6.380		3.319		7.274	
6	5.317		2.766		6.062	
7	4.557		2.371		5.196	
8	3.988		2.074		4.547	
9	3.545		1.844		4.041	
10	3.190		1.659		3.637	
	Totale seggi		Totale seggi		Totale seggi	

Graduatoria quozienti per attribuzione seggi

Seggio	Totale voti ponderati	Quoziente	Lista
1	36.372		Lista n. 3 "CENTROSINISTRA PER MASSA-CARRARA"
2	31.901		Lista n. 1 "ALLEANZA PROVINCIALE"
3	18.186		Lista n. 3 "CENTROSINISTRA PER MASSA-CARRARA"
4	16.594		Lista n. 2 "CIVICI E POPOLARI"
5	15.951		Lista n. 1 "ALLEANZA PROVINCIALE"
6	12.124		Lista n. 3 "CENTROSINISTRA PER MASSA-CARRARA"
7	10.634		Lista n. 1 "ALLEANZA PROVINCIALE"
8	9.093		Lista n. 3 "CENTROSINISTRA PER MASSA-CARRARA"
9	8.297		Lista n. 2 "CIVICI E POPOLARI"
10	7.975		Lista n. 1 "ALLEANZA PROVINCIALE"

PONDERAZIONE VOTO LISTA n. 1 "ALLEANZA PROVINCIALE"

	Fascia azzurra		Fascia arancione		Fascia grigia		Fascia rossa		Fascia verde		TOTALE
	Indice	158	Indice	369	Indice	601	Indice	633	Indice	603	
Nome	Voti	Voti ponderati	Voti	Voti ponderati	Voti	Voti ponderati	Voti	Voti ponderati	Voti	Voti ponderati	
Cantoni Eleonora	0	0	0	0	0	0	0	0	0	0	0
Canepa Emanuele	0	0	0	0	0	0	1	633	7	4.221	4.854
Mannini Irene	0	0	0	0	0	0	0	0	0	0	0
Simi Giammarco	3	474	10	3.690	0	0	0	0	3	1.809	5.973
Cresci Mariaelena	1	158	0	0	9	5.409	0	0	0	0	5.567
Cofrancesco Antonio	0	0	0	0	0	0	0	0	9	5.427	5.427
Tognini Sara	0	0	0	0	0	0	0	0	0	0	0
Tognini Omar	17	2.686	11	4.059	2	1.202	1	633	2	1.206	9.786
Benedetti Stefano	0	0	0	0	0	0	0	0	0	0	0
	0	0	0	0	0	0	0	0	0	0	0
TOTALE	21	3.318	21	7.749	11	6.611	2	1.266	21	12.663	31.607











PONDERAZIONE VOTO LISTA n. 2 "CIVICI E POPOLARI"

	Fascia azzurra		Fascia arancione		Fascia grigia		Fascia rossa		Fascia verde		TOTALE
	Indice	158	Indice	369	Indice	601	Indice	622	Indice	603	
Nome	Voti	Voti ponderati	Voti	Voti ponderati	Voti	Voti ponderati	Voti	Voti ponderati	Voti	Voti ponderati	
Vannucci Andrea	2	316	0	0	1	601	1	622	7	4.221	5.760
Bertocchi Angela	0	0	0	0	0	0	4	2.488	0	0	2.488
Barotti Andrea	0	0	0	0	0	0	0	0	0	0	0
Dell'Ertole Dina	0	0	0	0	0	0	0	0	2	1.206	1.206
Ricciardi Claudio	0	0	1	369	6	3.606	1	622	0	0	4.597
	0	0	0	0	0	0	0	0	0	0	0
	0	0	0	0	0	0	0	0	0	0	0
	0	0	0	0	0	0	0	0	0	0	0
	0	0	0	0	0	0	0	0	0	0	0
	0	0	0	0	0	0	0	0	0	0	0
TOTALE	2	316	1	369	7	4.207	6	3.732	9	5.427	14.051

PONDERAZIONE VOTO LISTA n. 3 "CENTROSINISTRA PER MASSA-CARRARA"

	Fascia azzurra		Fascia arancione		Fascia grigia		Fascia rossa		Fascia verde		TOTALE
	Indice	158	Indice	369	Indice	601	Indice	622	Indice	603	
Nome	Voti	Voti ponderati	Voti	Voti ponderati	Voti	Voti ponderati	Voti	Voti ponderati	Voti	Voti ponderati	
Alberti Stefano	1	158	0	0	0	0	5	3.110	4	2.412	5.680
Bottici Cristiano	1	158	2	738	1	601	4	2.488	6	3.618	7.603
Corelli Sara	0	0	0	0	0	0	0	0	0	0	0
Francesconi Giulio	0	0	0	0	0	0	8	4.976	1	603	5.579
Longinotti Giovanni	16	2.528	0	0	0	0	3	1.866	1	603	4.997
Marconi Carletto	11	1.738	5	1.845	2	1.202	1	622	0	0	5.407
Moretti Giada	0	0	0	0	0	0	0	0	0	0	0
Novoa Claudio	14	2.212	4	1.476	2	1.202	2	1.244	0	0	6.134
Sordi Elisabetta	0	0	0	0	0	0	0	0	0	0	0
Beggi Donatella	0	0	0	0	0	0	0	0	0	0	0
TOTALE	43	6.794	11	4.059	5	3.005	23	14.306	12	7.236	35.400

Prospetto finale Consiglio

Seggio	Nome e cognome del candidato consigliere provinciale	Lista	Logo	Voti ponderati
1	Tognini Omar	LISTA n. 1 "ALLEANZA PROVINCIALE"		9.786
2	Bottici Cristiano	LISTA n. 3 "CENTROSINISTRA PER MASSA-CARRARA"		7.603
3	Novoa Claudio	LISTA n. 3 "CENTROSINISTRA PER MASSA-CARRARA"		6.134
4	Simi Giammarco	LISTA n. 1 "ALLEANZA PROVINCIALE"		5.973
5	Vannucci Andrea	LISTA n. 2 "CIVICI E POPOLARI"		5.760
6	Alberti Stefano	LISTA n. 3 "CENTROSINISTRA PER MASSA-CARRARA"		5.680
7	Francesconi Giulio	LISTA n. 3 "CENTROSINISTRA PER MASSA-CARRARA"		5.579
8	Cresci Mariaelena	LISTA n. 1 "ALLEANZA PROVINCIALE"		5.567
9	Cofrancesco Antonio	LISTA n. 1 "ALLEANZA PROVINCIALE"		5.427
10	Ricciardi Claudio	LISTA n. 2 "CIVICI E POPOLARI"		4.597

Graduatoria candidati Lista n. 1 "ALLEANZA PROVINCIALE"**VOTO INDIVIDUALE PONDERATO CONSIGLIERI - LISTA n. 1 "ALLEANZA PROVINCIALE"**

Nome e cognome del candidato consigliere provinciale	Voti ponderati
Cantoni Eleonora	0
Canepa Emanuele	4.854
Mannini Irene	0
Simi Giammarco	5.973
Cresci Mariaelena	5.567
Cofrancesco Antonio	5.427
Tognini Sara	0
Tognini Omar	9.786
Benedetti Stefano	0

Graduatoria candidati Lista n. 2 "CIVICI E POPOLARI"**VOTO INDIVIDUALE PONDERATO CONSIGLIERI - LISTA n. 2 "CIVICI E POPOLARI"**

Nome e cognome del candidato consigliere provinciale	Voti ponderati
Vannucci Andrea	5.760
Bertocchi Angela	2.488
Barotti Andrea	0
Dell'Ertole Dina	1.206
Ricciardi Claudio	4.597

Graduatoria candidati Lista n. 3 "CENTROSINISTRA PER MASSA-CARRARA"**VOTO INDIVIDUALE PONDERATO CONSIGLIERI - LISTA n. 3 "CENTROSINISTRA PER MASSA-CARRARA"**

Nome e cognome del candidato consigliere provinciale	Voti ponderati
Alberti Stefano	5.680
Bottici Cristiano	7.603
Corelli Sara	0
Francesconi Giulio	5.579
Longinotti Giovanni	4.997
Marconi Carletto	5.407
Moretti Giada	0
Novoa Claudio	6.134
Sordi Elisabetta	0
Beggi Donatella	0

Indici di ponderazione Massa-Carrara

	comune	abitanti	consiglieri	elettori	pop.comune/ op.provincia	eccedenza su 45	Indice di Ponderazione (valore voto per ogni singolo elettore)	Voto Totale Elettori
1	Aulla	11.284	16	17	5,652	n.p.	622,000	10.574,000
2	Bagnone	1.926	10	11	0,965	n.p.	158,000	1.738,000
3	Carrara	64.689	24	25	32,401	n.p.	603,000	15.075,000
4	Casola in Lunigiana	1.003	10	11	0,502	n.p.	158,000	1.738,000
5	Comano	755	9	10	0,378	n.p.	158,000	1.580,000
6	Filattiera	2.361	10	11	1,183	n.p.	158,000	1.738,000
7	Fivizzano	8.267	12	13	4,141	n.p.	601,000	7.813,000
8	Fosdinovo	4.971	12	13	2,490	n.p.	369,000	4.797,000
9	Licciana Nardi	4.955	12	13	2,482	n.p.	369,000	4.797,000
10	Massa	68.856	32	33	34,488	n.p.	603,000	19.899,000
11	Montignoso	10.226	16	17	5,122	n.p.	622,000	10.574,000
12	Mulazzo	2.566	10	11	1,285	n.p.	158,000	1.738,000
13	Podenzana	2.142	10	11	1,073	n.p.	158,000	1.738,000
14	Pontremoli	7.633	12	13	3,823	n.p.	601,000	7.813,000
15	Tresana	2.085	10	11	1,044	n.p.	158,000	1.738,000
16	Villafranca in Lunigiana	4.730	12	13	2,369	n.p.	369,000	4.797,000
17	Zeri	1.201	10	11	0,602	n.p.	158,000	1.738,000
	TOTALE	199.650	227	244	100			99.885,000

Fasce		n. comuni	popolazione	elettori	pop.fascia/pop. provincia	eccedenza 35	redistribuzione 35	peso rideterminato 35	INDICE DI PONDERAZIONE
1	< 3000	8	14.039	87	7,032		6,773	13,804	158
2	3000>5000	3	14.656	39	7,341		7,070	14,411	369
3	5000>10000	2	15.900	26	7,964		7,670	15,634	601
4	10000>30000	2	21.510	34	10,774		10,377	21,150	622
5	30000>100000	2	133.545	58	66,890	31,890		35	603
6	100000>250000								
7	250000>500000								
8	500000>1000000								
9	>1000000								
TOTALE		17	199.650	244	100	31,890	31,890	100	

		PONDERAZIONE VOTO LISTE							
Fasce		INDICE DI PONDERAZIONE	Lista n. 1 "ALLEANZA PROVINCIALE"		Lista n. 2 "CIVICI E POPOLARI"		Lista n. 3 "CENTROSINISTRA PER MASSA-CARRARA"		
			totale voti	totali voti ponderati	totale voti	totali voti ponderati	totale voti	totali voti ponderati	
1	< 3000	158	23	3.634	2	316	43	6.794	
2	3000>5000	369	21	7.749	3	1.107	12	4.428	
3	5000>10000	601	11	6.611	9	5.409	5	3.005	
4	10000>30000	622	2	1.244	6	3.732	23	14.306	
5	30000>100000	603	21	12.663	10	6.030	13	7.839	
6	100000>250000	0	0	0	0	0	0	0	
7	250000>500000	0	0	0	0	0	0	0	
8	500000>1000000	0	0	0	0	0	0	0	
9	>1000000	0	0	0	0	0	0	0	
TOTALE			78	31.901	30	16.594	96	36.372	

PONDERAZIONE VOTO LISTE

	Lista n. 1 "ALLEANZA PROVINCIALE"		Lista n. 2 "CIVICI E POPOLARI"		Lista n. 3 "CENTROSINISTRA PER MASSA-CARRARA"	
	Totale voti ponderati	31.901	Totale voti ponderati	16.594	Totale voti ponderati	36.372
	Quoziente	Seggio	Quoziente	Seggio	Quoziente	Seggio
1	31.901		16.594		36.372	
2	15.951		8.297		18.186	
3	10.634		5.531		12.124	
4	7.975		4.149		9.093	
5	6.380		3.319		7.274	
6	5.317		2.766		6.062	
7	4.557		2.371		5.196	
8	3.988		2.074		4.547	
9	3.545		1.844		4.041	
10	3.190		1.659		3.637	
	Totale seggi		Totale seggi		Totale seggi	

Graduatoria quozienti per attribuzione seggi

Seggio	Totale voti ponderati	Quoziente	Lista
1	36.372		Lista n. 3 "CENTROSINISTRA PER MASSA-CARRARA"
2	31.901		Lista n. 1 "ALLEANZA PROVINCIALE"
3	18.186		Lista n. 3 "CENTROSINISTRA PER MASSA-CARRARA"
4	16.594		Lista n. 2 "CIVICI E POPOLARI"
5	15.951		Lista n. 1 "ALLEANZA PROVINCIALE"
6	12.124		Lista n. 3 "CENTROSINISTRA PER MASSA-CARRARA"
7	10.634		Lista n. 1 "ALLEANZA PROVINCIALE"
8	9.093		Lista n. 3 "CENTROSINISTRA PER MASSA-CARRARA"
9	8.297		Lista n. 2 "CIVICI E POPOLARI"
10	7.975		Lista n. 1 "ALLEANZA PROVINCIALE"

PONDERAZIONE VOTO LISTA n. 1 "ALLEANZA PROVINCIALE"

	Fascia azzurra		Fascia arancione		Fascia grigia		Fascia rossa		Fascia verde		TOTALE
	Indice	158	Indice	369	Indice	601	Indice	633	Indice	603	
Nome	Voti	Voti ponderati	Voti	Voti ponderati	Voti	Voti ponderati	Voti	Voti ponderati	Voti	Voti ponderati	
Cantoni Eleonora	0	0	0	0	0	0	0	0	0	0	0
Canepa Emanuele	0	0	0	0	0	0	1	633	7	4.221	4.854
Mannini Irene	0	0	0	0	0	0	0	0	0	0	0
Simi Giammarco	3	474	10	3.690	0	0	0	0	3	1.809	5.973
Cresci Mariaelena	1	158	0	0	9	5.409	0	0	0	0	5.567
Cofrancesco Antonio	0	0	0	0	0	0	0	0	9	5.427	5.427
Tognini Sara	0	0	0	0	0	0	0	0	0	0	0
Tognini Omar	17	2.686	11	4.059	2	1.202	1	633	2	1.206	9.786
Benedetti Stefano	0	0	0	0	0	0	0	0	0	0	0
	0	0	0	0	0	0	0	0	0	0	0
TOTALE	21	3.318	21	7.749	11	6.611	2	1.266	21	12.663	31.607











PONDERAZIONE VOTO LISTA n. 2 "CIVICI E POPOLARI"

	Fascia azzurra		Fascia arancione		Fascia grigia		Fascia rossa		Fascia verde		TOTALE
	Indice	158	Indice	369	Indice	601	Indice	622	Indice	603	
Nome	Voti	Voti ponderati	Voti	Voti ponderati	Voti	Voti ponderati	Voti	Voti ponderati	Voti	Voti ponderati	
Vannucci Andrea	2	316	0	0	1	601	1	622	7	4.221	5.760
Bertocchi Angela	0	0	0	0	0	0	4	2.488	0	0	2.488
Barotti Andrea	0	0	0	0	0	0	0	0	0	0	0
Dell'Ertole Dina	0	0	0	0	0	0	0	0	2	1.206	1.206
Ricciardi Claudio	0	0	1	369	6	3.606	1	622	0	0	4.597
	0	0	0	0	0	0	0	0	0	0	0
	0	0	0	0	0	0	0	0	0	0	0
	0	0	0	0	0	0	0	0	0	0	0
	0	0	0	0	0	0	0	0	0	0	0
	0	0	0	0	0	0	0	0	0	0	0
TOTALE	2	316	1	369	7	4.207	6	3.732	9	5.427	14.051

PONDERAZIONE VOTO LISTA n. 3 "CENTROSINISTRA PER MASSA-CARRARA"

	Fascia azzurra		Fascia arancione		Fascia grigia		Fascia rossa		Fascia verde		TOTALE
	Indice	158	Indice	369	Indice	601	Indice	622	Indice	603	
Nome	Voti	Voti ponderati	Voti	Voti ponderati	Voti	Voti ponderati	Voti	Voti ponderati	Voti	Voti ponderati	
Alberti Stefano	1	158	0	0	0	0	5	3.110	4	2.412	5.680
Bottici Cristiano	1	158	2	738	1	601	4	2.488	6	3.618	7.603
Corelli Sara	0	0	0	0	0	0	0	0	0	0	0
Francesconi Giulio	0	0	0	0	0	0	8	4.976	1	603	5.579
Longinotti Giovanni	16	2.528	0	0	0	0	3	1.866	1	603	4.997
Marconi Carletto	11	1.738	5	1.845	2	1.202	1	622	0	0	5.407
Moretti Giada	0	0	0	0	0	0	0	0	0	0	0
Novoa Claudio	14	2.212	4	1.476	2	1.202	2	1.244	0	0	6.134
Sordi Elisabetta	0	0	0	0	0	0	0	0	0	0	0
Beggi Donatella	0	0	0	0	0	0	0	0	0	0	0
TOTALE	43	6.794	11	4.059	5	3.005	23	14.306	12	7.236	35.400

Prospetto finale Consiglio

Seggio	Nome e cognome del candidato consigliere provinciale	Lista	Logo	Voti ponderati
1	Tognini Omar	LISTA n. 1 "ALLEANZA PROVINCIALE"		9.786
2	Bottici Cristiano	LISTA n. 3 "CENTROSINISTRA PER MASSA-CARRARA"		7.603
3	Novoa Claudio	LISTA n. 3 "CENTROSINISTRA PER MASSA-CARRARA"		6.134
4	Simi Giammarco	LISTA n. 1 "ALLEANZA PROVINCIALE"		5.973
5	Vannucci Andrea	LISTA n. 2 "CIVICI E POPOLARI"		5.760
6	Alberti Stefano	LISTA n. 3 "CENTROSINISTRA PER MASSA-CARRARA"		5.680
7	Francesconi Giulio	LISTA n. 3 "CENTROSINISTRA PER MASSA-CARRARA"		5.579
8	Cresci Mariaelena	LISTA n. 1 "ALLEANZA PROVINCIALE"		5.567
9	Cofrancesco Antonio	LISTA n. 1 "ALLEANZA PROVINCIALE"		5.427
10	Ricciardi Claudio	LISTA n. 2 "CIVICI E POPOLARI"		4.597

Graduatoria candidati Lista n. 1 "ALLEANZA PROVINCIALE"**VOTO INDIVIDUALE PONDERATO CONSIGLIERI - LISTA n. 1 "ALLEANZA PROVINCIALE"**

Nome e cognome del candidato consigliere provinciale	Voti ponderati
Cantoni Eleonora	0
Canepa Emanuele	4.854
Mannini Irene	0
Simi Giammarco	5.973
Cresci Mariaelena	5.567
Cofrancesco Antonio	5.427
Tognini Sara	0
Tognini Omar	9.786
Benedetti Stefano	0

Graduatoria candidati Lista n. 2 "CIVICI E POPOLARI"**VOTO INDIVIDUALE PONDERATO CONSIGLIERI - LISTA n. 2 "CIVICI E POPOLARI"**

Nome e cognome del candidato consigliere provinciale	Voti ponderati
Vannucci Andrea	5.760
Bertocchi Angela	2.488
Barotti Andrea	0
Dell'Ertole Dina	1.206
Ricciardi Claudio	4.597

Graduatoria candidati Lista n. 3 "CENTROSINISTRA PER MASSA-CARRARA"**VOTO INDIVIDUALE PONDERATO CONSIGLIERI - LISTA n. 3 "CENTROSINISTRA PER MASSA-CARRARA"**

Nome e cognome del candidato consigliere provinciale	Voti ponderati
Alberti Stefano	5.680
Bottici Cristiano	7.603
Corelli Sara	0
Francesconi Giulio	5.579
Longinotti Giovanni	4.997
Marconi Carletto	5.407
Moretti Giada	0
Novoa Claudio	6.134
Sordi Elisabetta	0
Beggi Donatella	0