

AMMINISTRAZIONE PROVINCIALE DI MASSA-CARRARA
decorata di medaglia d'oro al valor militare

Bilancio di Previsione

ESERCIZIO 2014



AMMINISTRAZIONE PROVINCIALE DI MASSA – CARRARA
Decorata di Medaglia d’Oro al V.M

ENTRATA

BILANCIO DI PREVISIONE

PARTE I - ENTRATA

Pag.1

Codice e Numero	Risorsa	Accertamenti ultimo esercizio chiuso	Previsioni definitive esercizio in corso	PREVISIONI DI COMPETENZA			Annotazioni
	Denominazione			per l'esercizio al quale si riferisce il presente bilancio		SOMME RISULTANTI	
				VARIAZIONI			
				in aumento	in diminuzione		
1	2	3	4	5	6	7	8
Avanzo di amministrazione			3.610.814,71		3.610.814,71		
di cui:							
vincolato			1.369.646,28		1.369.646,28		
non vincolato			2.241.168,43		2.241.168,43		
1 TITOLO I - Entrate tributarie							
1 01 Categoria 1^ - Imposte							
1010001	Tributo per esercizio funzioni tutela protezione e igiene ambientale	1.583.481,29	1.600.000,00			1.600.000,00	
1010003	Addizionale sul consumo energia elettrica	478.288,09	152.000,00		152.000,00		
1010004	Imposta sulle Assicurazioni su Responsabilità Civile	12.382.686,88	12.220.000,00		1.070.000,00	11.150.000,00	
1010005	Imposta Provinciale di Trascrizione	4.463.049,35	4.550.000,00		50.000,00	4.500.000,00	
Totale Categoria 1^ Imposte		18.907.505,61	18.522.000,00		1.272.000,00	17.250.000,00	
1 02 Categoria 2^ - Tasse							
1020005	Altre Tasse	7.215,00	11.000,00			11.000,00	
Totale Categoria 2^ Tasse		7.215,00	11.000,00			11.000,00	
1 03 Categoria 3^ - Tributi speciali ed altre entrate tributarie proprie							
1030005	Tributi speciali ed altre entrate tributarie proprie	25.782,48	39.853,52		9.853,52	30.000,00	
Totale Categoria 3^ Tributi speciali ed altre entrate tributarie proprie		25.782,48	39.853,52		9.853,52	30.000,00	
Riassunto Titolo I - Entrate tributarie							
1 01 Categoria 1^ Imposte		18.907.505,61	18.522.000,00		1.272.000,00	17.250.000,00	

BILANCIO DI PREVISIONE

PARTE I - ENTRATA

Pag.2

Codice e Numero	Risorsa	Accertamenti ultimo esercizio chiuso	Previsioni definitive esercizio in corso	PREVISIONI DI COMPETENZA per l'esercizio al quale si riferisce il presente bilancio			Annotazioni
	Denominazione			VARIAZIONI		SOMME RISULTANTI	
				in aumento	in diminuzione		
				5	6		
1	2	3	4	5	6	7	8
	1 02 Categoria 2^ Tasse	7.215,00	11.000,00			11.000,00	
	1 03 Categoria 3^ Tributi speciali ed altre entrate tributarie proprie	25.782,48	39.853,52		9.853,52	30.000,00	
	Totale Titolo I Entrate tributarie	18.940.503,09	18.572.853,52		1.281.853,52	17.291.000,00	
	2 TITOLO II - Entrate derivanti da contributi e trasferimenti correnti dello Stato, della regione e di altri enti pubblici anche in rapporto all'esercizio di funzioni delegate dalla regione						
	2 01 Categoria 1^ - Contributi e trasferimenti correnti dallo Stato						
2010006	Contributo dello stato-fondo ordinario		703.951,41		703.951,41		
2010009	Contributo dello stato-fondo per gli investimenti	235.845,97	221.791,21		1.791,21	220.000,00	
2010010	Trasferimento dallo stato per interventi di formazione professionale		6.521,41		6.521,41		
2010012	Trasferimenti dallo Stato per Fondo di Riequilibrio	1.815.723,80					
2010019	Trasferimenti statali per interventi in campi vari	525.684,14	23.554,75		17.554,75	6.000,00	
	Totale Categoria 1^ Contributi e trasferimenti correnti dallo Stato	2.577.253,91	955.818,78		729.818,78	226.000,00	
	2 02 Categoria 2^ - Contributi e trasferimenti correnti dalla Regione						
2020010	Rimborso oneri trasferimento personale	1.266.987,92	1.266.987,94		0,01	1.266.987,93	
2020012	Trasferimenti per interventi nel campo agricolo e zootiatrico	34.743,42	182.957,60		143.414,18	39.543,42	
2020013	Contributi dalla regione per interventi sviluppo economico	3.500,00	3.500,00			3.500,00	
2020014	Trasf.inerenti istruzione, sport, turismo e sociale	1.881.850,97	1.945.709,78		294.533,20	1.651.176,58	
2020015	Trasf. RT inerenti la tutela dell'ambiente e del territorio	801.364,97	668.846,48		228.306,76	440.539,72	

BILANCIO DI PREVISIONE

PARTE I - ENTRATA

Pag.3

Codice e Numero	Risorsa	Accertamenti ultimo esercizio chiuso	Previsioni definitive esercizio in corso	PREVISIONI DI COMPETENZA			Annotazioni	
	Denominazione			per l'esercizio al quale si riferisce il presente bilancio				
				VARIAZIONI		SOMME RISULTANTI		
				in aumento	in diminuzione			
1	2	3	4	5	6	7	8	
2020017	Trasferimento da R.T. per sistema informativo	60.000,00						
2020018	Trasf. RT inerenti la viabilità e opere pubbliche	217.263,78	248.550,05		233.059,92	15.490,13		
2020021	Trasferimenti per oneri aggiuntivi		252.624,74			252.624,74		
2020028	Trasferimenti interventi relativi alla tutela ambientale e alla valorizzazione paesaggistica	5.482,00	1.706,70	18.293,30		20.000,00		
Totale Categoria 2^ Contributi e trasferimenti correnti dalla Regione		4.271.193,06	4.570.883,29		881.020,77	3.689.862,52		
2 03 Categoria 3^ - Contributi e trasferimenti dalla Regione per funzioni delegate								
2030015	Trasferimenti per oneri aggiuntivi	257.731,10						
2030023	Trasf. per interventi di istruzione pubblica e formazione professionale	6.481.106,20	1.349.835,80		967.925,80	381.910,00		
2030024	Trasf. per cultura e beni culturali	200.553,80	261.446,00	1.054,00		262.500,00		
2030026	Trasferimenti interventi nel campo dei trasporti	8.482.999,35	9.203.183,49		4.533.710,27	4.669.473,22		
2030028	Trasferimenti interventi relativi alla tutela ambientale	515.355,56	554.160,85		134.329,35	419.831,50		
2030031	Trasf. dalla RT per interventi per sviluppo economico e del lavoro	1.179.741,62	802.866,08		582.866,08	220.000,00		
Totale Categoria 3^ Contributi e trasferimenti dalla Regione per funzioni delegate		17.117.487,63	12.171.492,22		6.217.777,50	5.953.714,72		
2 04 Categoria 4^ - Contributi e trasferimenti da parte di organismi comunitari ed internazionali								
2040033	Trasferimenti da U.E. per tutela e valorizzazione ambientale progetto LIFE	57.000,00						
2040035	Trasferimenti da organismi comunitari	188.000,00	179.091,25		179.091,25			

BILANCIO DI PREVISIONE

PARTE I - ENTRATA

Pag.4

Codice e Numero	Risorsa	Accertamenti ultimo esercizio chiuso	Previsioni definitive esercizio in corso	PREVISIONI DI COMPETENZA			Annotazioni
	Denominazione			per l'esercizio al quale si riferisce il presente bilancio		SOMME RISULTANTI	
				VARIAZIONI			
				in aumento	in diminuzione		
1	2	3	4	5	6	7	8
Totale Categoria 4^A Contributi e trasferimenti da parte di organismi comunitari ed internazionali		245.000,00	179.091,25		179.091,25		
<hr/>							
2 05 Categoria 5^A - Contributi e trasferimenti correnti da altri enti del settore pubblico							
2050035	Contr. e trasf. da Comuni per interventi in campi diversi	1.057.929,89	1.106.509,16		504.545,54	601.963,62	
2050036	Trasferimenti, contributi dei Comuni per:ICIAP, interventi in campo turistico e sociale e agricolo	2.906,00	22.000,00		1.000,00	21.000,00	
2050037	Contr. da Comun. Montane per interventi incampi diversi	10.000,00					
2050039	Contr. e trasf. da altri Enti per interventi diversi	749.216,61	612.263,45		421.910,67	190.352,78	
2050040	Contributi da enti diversi per interventi nel campo turistico, agricolo e culturale	3.000,00	10.500,00	74.000,00		84.500,00	
Totale Categoria 5^A Contributi e trasferimenti correnti da altri enti del settore pubblico		1.823.052,50	1.751.272,61		853.456,21	897.816,40	
<hr/>							
Riassunto Titolo II - Entrate derivanti da contributi e trasferimenti correnti dello Stato, della regione e di altri enti pubblici anche in rapporto all'esercizio di funzioni delegate dalla regione							
2 01 Categoria 1 ^A Contributi e trasferimenti correnti dallo Stato		2.577.253,91	955.818,78		729.818,78	226.000,00	
2 02 Categoria 2 ^A Contributi e trasferimenti correnti dalla Regione		4.271.193,06	4.570.883,29		881.020,77	3.689.862,52	
2 03 Categoria 3 ^A Contributi e trasferimenti dalla Regione per funzioni delegate		17.117.487,63	12.171.492,22		6.217.777,50	5.953.714,72	
2 04 Categoria 4 ^A Contributi e trasferimenti da parte di organismi comunitari ed internazionali		245.000,00	179.091,25		179.091,25		
2 05 Categoria 5 ^A Contributi e trasferimenti correnti da altri enti del settore pubblico		1.823.052,50	1.751.272,61		853.456,21	897.816,40	
<hr/>							

BILANCIO DI PREVISIONE

PARTE I - ENTRATA

Pag.5

Codice e Numero	Risorsa	Accertamenti ultimo esercizio chiuso	Previsioni definitive esercizio in corso	PREVISIONI DI COMPETENZA			Annotazioni
	Denominazione			per l'esercizio al quale si riferisce il presente bilancio		SOMME RISULTANTI	
				VARIAZIONI			
				in aumento	in diminuzione		
1	2	3	4	5	6	7	8
	Totale Titolo II Entrate derivanti da contributi e trasferimenti correnti dello Stato, della regione e di altri enti pubblici anche in rapporto all'esercizio di funzioni delegate dalla regione	26.033.987,10	19.628.558,15		8.861.164,51	10.767.393,64	
	3 TITOLO III - Entrate extratributarie						
	3 01 Categoria 1^ - Proventi dei servizi pubblici						
3010042	Tesseramento caccia e pesca		200,00			200,00	
3010043	Diritti di segreteria e di rogito	29.626,47	60.000,00			60.000,00	
3010045	Indennizzo usura strade provinciali	182.032,27	190.000,00			190.000,00	
	Totale Categoria 1^ Proventi dei servizi pubblici	211.658,74	250.200,00			250.200,00	
	3 02 Categoria 2^ - Proventi dei beni dell'ente						
3020047	Fitti attivi	815.527,19	775.500,28		21.615,14	753.885,14	
3020048	Canoni	1.344.713,65	1.276.000,00		56.000,00	1.220.000,00	
	Totale Categoria 2^ Proventi dei beni dell'ente	2.160.240,84	2.051.500,28		77.615,14	1.973.885,14	
	3 03 Categoria 3^ - Interessi su anticipazioni e crediti						
3030050	Interessi su giacenze di tesoreria e C/C postale	201.076,86	61.875,02		11.875,02	50.000,00	
	Totale Categoria 3^ Interessi su anticipazioni e crediti	201.076,86	61.875,02		11.875,02	50.000,00	
	3 04 Categoria 4^ - Utili netti delle aziende speciali e partecipate, dividendi di società						

BILANCIO DI PREVISIONE

PARTE I - ENTRATA

Pag.6

Codice e Numero	Risorsa	Accertamenti ultimo esercizio chiuso	Previsioni definitive esercizio in corso	PREVISIONI DI COMPETENZA			Annotazioni
	Denominazione			per l'esercizio al quale si riferisce il presente bilancio			
				VARIAZIONI		SOMME RISULTANTI	
				in aumento	in diminuzione		
1	2	3	4	5	6	7	8
3040054	Utili netti delle aziende speciali e partecipate, dividendi di società	45.154,85	79.602,93	397,07		80.000,00	
	Totale Categoria 4^ Utili netti delle aziende speciali e partecipate, dividendi di società	45.154,85	79.602,93	397,07		80.000,00	
	3 05 Categoria 5^ - Proventi diversi						
3050052	Sanzioni amministrative infrazioni diverse	157.803,69	176.300,00		2.500,00	173.800,00	
3050053	Introiti diversi	667.418,30	913.450,00		67.450,00	846.000,00	
3050054	Recuperi vari dal personale	70.393,51	68.679,37		33.679,37	35.000,00	
	Totale Categoria 5^ Proventi diversi	895.615,50	1.158.429,37		103.629,37	1.054.800,00	
	Riassunto Titolo III - Entrate extratributarie						
	3 01 Categoria 1^ Proventi dei servizi pubblici	211.658,74	250.200,00			250.200,00	
	3 02 Categoria 2^ Proventi dei beni dell'ente	2.160.240,84	2.051.500,28		77.615,14	1.973.885,14	
	3 03 Categoria 3^ Interessi su anticipazioni e crediti	201.076,86	61.875,02		11.875,02	50.000,00	
	3 04 Categoria 4^ Utili netti delle aziende speciali e partecipate, dividendi di società	45.154,85	79.602,93	397,07		80.000,00	
	3 05 Categoria 5^ Proventi diversi	895.615,50	1.158.429,37		103.629,37	1.054.800,00	
	Totale Titolo III Entrate extratributarie	3.513.746,79	3.601.607,60		192.722,46	3.408.885,14	
	4 TITOLO IV - Entrate derivanti da alienazioni, da trasferimenti di capitale e da riscossioni di crediti						
	4 01 Categoria 1^ - Alienazione di beni patrimoniali						
4010055	cessione quote partecipative			4.690.000,00		4.690.000,00	
4010056	Ricavo alienazione beni immobili	350.000,00	1.793.000,00	2.826.041,86		4.619.041,86	

BILANCIO DI PREVISIONE

PARTE I - ENTRATA

Pag.7

Codice e Numero	Risorsa	Accertamenti ultimo esercizio chiuso	Previsioni definitive esercizio in corso	PREVISIONI DI COMPETENZA per l'esercizio al quale si riferisce il presente bilancio			Annotazioni
	Denominazione			VARIAZIONI		SOMME RISULTANTI	
				in aumento	in diminuzione		
				5	6		
1	2	3	4	5	6	7	8
4010057	Ricavo alienazione beni mobili		20.000,00		20.000,00		
Totale Categoria 1^ Alienazione di beni patrimoniali		350.000,00	1.813.000,00	7.496.041,86		9.309.041,86	
4 02 Categoria 2^ - Trasferimenti di capitale dallo stato							
4020059	Trasferimenti per interventi relativi allaprotezione civile		50.000,00		50.000,00		
4020062	Trasferimenti statali inerenti il turismo		301.300,00		301.300,00		
402063	trasferimenti statali istituti scolastici			1.000.000,00		1.000.000,00	
Totale Categoria 2^ Trasferimenti di capitale dallo stato			351.300,00	648.700,00		1.000.000,00	
4 03 Categoria 3^ - Trasferimenti di capitali dalla regione							
4030060	Trasferimenti di capitale dalla regione	14.628.865,31	5.495.264,13		4.648.451,95	846.812,18	
4030063	Trasferim. da R.T. per interventi inerenti il Turismo		34.128,00		34.128,00		
4030064	Trasferim. da R.T. per interventi inerenti la tutela ambientale	608.859,91	1.961.936,00	1.787.364,00		3.749.300,00	
Totale Categoria 3^ Trasferimenti di capitali dalla regione		15.237.725,22	7.491.328,13		2.895.215,95	4.596.112,18	
4 04 Categoria 4^ - Trasferimenti di capitale da altri enti del settore pubblico							
4040061	Trasferimenti di capitale da altri enti del settore pubblico	550.669,26	738.622,35	1.244.519,22		1.983.141,57	
Totale Categoria 4^ Trasferimenti di capitale da altri enti del settore pubblico		550.669,26	738.622,35	1.244.519,22		1.983.141,57	
4 05 Categoria 5^ - Trasferimenti di capitale da altri soggetti							

BILANCIO DI PREVISIONE

PARTE I - ENTRATA

Pag.8

Codice e Numero	Risorsa	Accertamenti ultimo esercizio chiuso	Previsioni definitive esercizio in corso	PREVISIONI DI COMPETENZA			Annotazioni
				Denominazione	per l'esercizio al quale si riferisce il presente bilancio		
	VARIAZIONI				SOMME RISULTANTI		
	in aumento					in diminuzione	
1	2	3	4	5	6	7	8
4050068	Trasferimenti di capitale da altri soggetti	30.556,42					
Totale Categoria 5^ Trasferimenti di capitale da altri soggetti		30.556,42					
Riassunto Titolo IV - Entrate derivanti da alienazioni, da trasferimenti di capitale e da riscossioni di crediti							
	4 01 Categoria 1^ Alienazione di beni patrimoniali	350.000,00	1.813.000,00	7.496.041,86		9.309.041,86	
	4 02 Categoria 2^ Trasferimenti di capitale dallo stato		351.300,00	648.700,00		1.000.000,00	
	4 03 Categoria 3^ Trasferimenti di capitali dalla regione	15.237.725,22	7.491.328,13		2.895.215,95	4.596.112,18	
	4 04 Categoria 4^ Trasferimenti di capitale da altri enti del settore pubblico	550.669,26	738.622,35	1.244.519,22		1.983.141,57	
	4 05 Categoria 5^ Trasferimenti di capitale da altri soggetti	30.556,42					
Totale Titolo IV Entrate derivanti da alienazioni, da trasferimenti di capitale e da riscossioni di crediti		16.168.950,90	10.394.250,48	6.494.045,13		16.888.295,61	
6 TITOLO VI - Entrate da servizi per conto di terzi							
	6 01 Ritenute previdenziali e assistenziali al personale	1.348.121,80	1.600.000,00			1.600.000,00	
	6 02 Ritenute erariali	1.981.720,31	3.000.000,00			3.000.000,00	
	6 03 Altre ritenute al personale per conto di terzi	349.606,38	470.000,00			470.000,00	
	6 04 Depositi cauzionali	107.783,36	120.000,00			120.000,00	
	6 05 Rimborso spese per servizi per conto di terzi	835.527,17	900.000,00			900.000,00	
	6 06 Rimborso di anticipazioni di fondi per il servizio economato	120.000,00	120.000,00		40.000,00	80.000,00	
Totale titolo VI Entrate da servizi per conto di terzi		4.742.759,02	6.210.000,00		40.000,00	6.170.000,00	

BILANCIO DI PREVISIONE

PARTE I - ENTRATA

Pag.9

Codice e Numero	Risorsa	Accertamenti ultimo esercizio chiuso	Previsioni definitive esercizio in corso	PREVISIONI DI COMPETENZA			Annotazioni		
	Denominazione			per l'esercizio al quale si riferisce il presente bilancio					
				VARIAZIONI		SOMME RISULTANTI			
				in aumento	in diminuzione				
1	2	3	4	5	6	7	8		

RIEPILOGO DEI TITOLI

Titolo I	18.940.503,09	18.572.853,52		1.281.853,52	17.291.000,00
Titolo II	26.033.987,10	19.628.558,15		8.861.164,51	10.767.393,64
Titolo III	3.513.746,79	3.601.607,60		192.722,46	3.408.885,14
Titolo IV	16.168.950,90	10.394.250,48	6.494.045,13		16.888.295,61
Titolo VI	4.742.759,02	6.210.000,00		40.000,00	6.170.000,00
Totale	69.399.946,90	58.407.269,75		3.881.695,36	54.525.574,39
Avanzo di amministrazione		3.610.814,71		3.610.814,71	
TOTALE GENERALE DELL'ENTRATA	69.399.946,90	62.018.084,46		7.492.510,07	54.525.574,39



AMMINISTRAZIONE PROVINCIALE DI MASSA – CARRARA
Decorata di Medaglia d'Oro al V.M

SPE SA

BILANCIO DI PREVISIONE

PARTE II - SPESA

Pag.1

Codice e Numero	Intervento	Impegni ultimo esercizio chiuso	Previsioni definitive esercizio in corso	PREVISIONI DI COMPETENZA			Annotazioni
				per l'esercizio al quale si riferisce il presente bilancio			
	VARIAZIONI			SOMME RISULTANTI			
	in aumento				in diminuzione		
1	2	3	4	5	6	7	8

1 TITOLO I - Spese Correnti

01 Funzioni generali di amministrazione, di gestione e di controllo

Servizio 01 01

Organi istituzionali, partecipazione e decentramento

1010101	Personale	748.590,45	696.929,00		5.004,00	691.925,00
1010102	Acquisto di beni di consumo e/o di materie prime	1.000,00	2.000,00			2.000,00
1010103	Prestazioni di servizi	807.501,21	456.375,37		216.157,56	240.217,81
1010104	Utilizzo di beni di terzi	11.860,00				
1010105	Trasferimenti	111.292,90	71.290,81		31.655,88	39.634,93
1010107	Imposte e tasse	93.025,00	62.854,00		15.207,00	47.647,00

Totale Organi istituzionali, partecipazione e decentramento

1.773.269,56 1.289.449,18 268.024,44 1.021.424,74

Servizio 01 02

Segreteria generale, personale e organizzazione

1010201	Personale	2.075.742,12	2.119.216,08		208.857,24	1.910.358,84
1010203	Prestazioni di servizi	114.598,36	128.218,57	35.309,23		163.527,80
1010205	Trasferimenti	19.800,78	48.838,00		18.838,00	30.000,00
1010207	Imposte e tasse	119.349,51	129.195,55		10.286,55	118.909,00

Totale Segreteria generale, personale e organizzazione

2.329.490,77 2.425.468,20 202.672,56 2.222.795,64

Servizio 01 03

Gestione economica, finanziaria, programmazione, provveditorato e controllo di gestione

1010301	Personale	584.184,00	555.488,00	14.096,00		569.584,00
---------	-----------	------------	------------	-----------	--	------------

BILANCIO DI PREVISIONE

PARTE II - SPESA

Pag.2

Codice e Numero	Intervento	Impegni ultimo esercizio chiuso	Previsioni definitive esercizio in corso	PREVISIONI DI COMPETENZA			Annotazioni
				per l'esercizio al quale si riferisce il presente bilancio			
	VARIAZIONI			SOMME RISULTANTI			
	in aumento				in diminuzione		
1	2	3	4	5	6	7	8
1010302	Acquisto di beni di consumo e/o di materie prime	219.330,00	242.980,00		29.980,00	213.000,00	
1010303	Prestazioni di servizi	2.772.981,30	2.153.350,00		18.850,00	2.134.500,00	
1010304	Utilizzo di beni di terzi	120.000,00	120.000,00			120.000,00	
1010305	Trasferimenti			132.033,65		132.033,65	
1010306	Interessi passivi ed oneri finanziari diversi	28.960,08	28.138,39		1.965,56	26.172,83	
1010307	Imposte e tasse	52.699,00	50.396,00		1.823,00	48.573,00	
1010308	Oneri straordinari della gestione corrente	30.000,00	456.253,13		4.391,13	451.862,00	
Totale Gestione economica, finanziaria, programmazione, provveditorato e controllo di gestione		3.808.154,38	3.606.605,52	89.119,96		3.695.725,48	
Servizio 01 04							
Gestione delle entrate tributarie e servizi fiscali							
1010405	Trasferimenti	155.282,14	3.300,00	78,18		3.378,18	
Totale Gestione delle entrate tributarie e servizi fiscali		155.282,14	3.300,00	78,18		3.378,18	
Servizio 01 05							
Gestione dei beni demaniali e patrimoniali							
1010501	Personale	633.912,00	598.701,00	8.165,00		606.866,00	
1010502	Acquisto di beni di consumo e/o di materie prime	75.000,00	116.000,00		46.000,00	70.000,00	
1010503	Prestazioni di servizi	118.570,53	293.000,00		9.500,00	283.500,00	
1010505	Trasferimenti		5.386,85		5.386,85		
1010506	Interessi passivi ed oneri finanziari diversi	214.165,87	193.923,61		13.839,28	180.084,33	
1010507	Imposte e tasse	213.357,61	179.225,00		10.000,00	169.225,00	

BILANCIO DI PREVISIONE

PARTE II - SPESA

Pag.3

Codice e Numero	Intervento	Impegni ultimo esercizio chiuso	Previsioni definitive esercizio in corso	PREVISIONI DI COMPETENZA			Annotazioni
				per l'esercizio al quale si riferisce il presente bilancio			
	VARIAZIONI			SOMME RISULTANTI			
	in aumento				in diminuzione		
1	2	3	4	5	6	7	8
Totale Gestione dei beni demaniali e patrimoniali		1.255.006,01	1.386.236,46		76.561,13	1.309.675,33	
<hr/>							
Servizio 01 06							
Ufficio tecnico							
1010601	Personale	554.461,41	516.593,00	40.525,00		557.118,00	
1010603	Prestazioni di servizi	2.000,00	10.000,00			10.000,00	
1010607	Imposte e tasse	34.910,00	31.628,00	131,00		31.759,00	
Totale Ufficio tecnico		591.371,41	558.221,00	40.656,00		598.877,00	
<hr/>							
Servizio 01 09							
Altri servizi generali							
1010901	Personale	697.139,35	664.402,94	5.232,00		669.634,94	
1010902	Acquisto di beni di consumo e/o di materie prime	15.207,00	14.000,00		7.000,00	7.000,00	
1010903	Prestazioni di servizi	216.432,86	203.300,00		30.100,00	173.200,00	
1010905	Trasferimenti	40.940,00	235,00			235,00	
1010907	Imposte e tasse	49.112,84	46.273,06			46.273,06	
1010910	Fondo svalutazione crediti		16.401,49	9.519,11		25.920,60	
1010911	Fondo di riserva		190.025,53	140.674,39		330.699,92	
Totale Altri servizi generali		1.018.832,05	1.134.638,02	118.325,50		1.252.963,52	
Totale Funzione 01 Funzioni generali di amministrazione, di gestione e di controllo		10.931.406,32	10.403.918,38		299.078,49	10.104.839,89	
<hr/>							
02 Funzioni di istruzione pubblica							
Servizio 02 01							
Istituti di istruzione secondaria							

BILANCIO DI PREVISIONE

PARTE II - SPESA

Pag.4

Codice e Numero	Intervento	Impegni ultimo esercizio chiuso	Previsioni definitive esercizio in corso	PREVISIONI DI COMPETENZA			Annotazioni
				Denominazione	per l'esercizio al quale si riferisce il presente bilancio		
	VARIAZIONI				SOMME RISULTANTI		
	in aumento					in diminuzione	
1	2	3	4	5	6	7	8
1020101	Personale	85.737,00	61.145,00	140,00		61.285,00	
1020103	Prestazioni di servizi			5.160,00		5.160,00	
1020104	Utilizzo di beni di terzi	148.200,00	188.000,00		40.000,00	148.000,00	
1020105	Trasferimenti	945.233,43	842.000,00	173.000,00		1.015.000,00	
1020106	Interessi passivi ed oneri finanziari diversi	269.113,20	247.202,38		17.193,88	230.008,50	
1020107	Imposte e tasse	6.350,00	4.588,00			4.588,00	
Totale Istituti di istruzione secondaria		1.454.633,63	1.342.935,38	121.106,12		1.464.041,50	
Servizio 02 03							
Formazione professionale e altri servizi inerenti l'istruzione							
1020301	Personale	1.442.635,61	1.335.093,00	41.010,00		1.376.103,00	
1020302	Acquisto di beni di consumo e/o di materie prime	4.000,00					
1020303	Prestazioni di servizi	1.868.999,14	815.037,60		697.127,60	117.910,00	
1020305	Trasferimenti	5.352.584,11	1.382.761,10		692.581,10	690.180,00	
1020307	Imposte e tasse	95.753,00	85.423,00	2.292,00		87.715,00	
Totale Formazione professionale e altri servizi inerenti l'istruzione		8.763.971,86	3.618.314,70		1.346.406,70	2.271.908,00	
Totale Funzione 02 Funzioni di istruzione pubblica		10.218.605,49	4.961.250,08		1.225.300,58	3.735.949,50	
03 Funzioni relative alla cultura e ai beni culturali							
Servizio 03 01							
Biblioteche, musei e pinacoteche							
1030103	Prestazioni di servizi	25.000,00					
1030105	Trasferimenti	37.056,00	106.000,00			106.000,00	

BILANCIO DI PREVISIONE

PARTE II - SPESA

Pag.5

Codice e Numero	Intervento	Impegni ultimo esercizio chiuso	Previsioni definitive esercizio in corso	PREVISIONI DI COMPETENZA			Annotazioni
				Denominazione	per l'esercizio al quale si riferisce il presente bilancio		
	VARIAZIONI				SOMME RISULTANTI		
	in aumento					in diminuzione	
1	2	3	4	5	6	7	8
Totale Biblioteche, musei e pinacoteche		62.056,00	106.000,00			106.000,00	
Servizio 03 02							
Valorizzazione di beni di interesse storico, artistico e altre attività culturali							
1030201	Personale	610.919,05	568.396,00	13.418,00		581.814,00	
1030202	Acquisto di beni di consumo e/o di materie prime	350,00					
1030203	Prestazioni di servizi	290.055,10	106.196,60		45.535,67	60.660,93	
1030205	Trasferimenti	322.981,00	277.946,00	1.054,00		279.000,00	
1030206	Interessi passivi ed oneri finanziari diversi	60.995,91	57.079,37		3.795,92	53.283,45	
1030207	Imposte e tasse	41.430,00	38.129,00	808,00		38.937,00	
Totale Valorizzazione di beni di interesse storico, artistico e altre attività culturali		1.326.731,06	1.047.746,97		34.051,59	1.013.695,38	
Totale Funzione 03 Funzioni relative alla cultura e ai beni culturali		1.388.787,06	1.153.746,97		34.051,59	1.119.695,38	
04 Funzioni nel settore turistico, sportivo e ricreativo							
Servizio 04 01							
Turismo							
1040101	Personale	227.797,30	178.206,00	14.590,00		192.796,00	
1040102	Acquisto di beni di consumo e/o di materie prime		500,00		500,00		
1040103	Prestazioni di servizi	282.874,27	243.526,79		105.106,79	138.420,00	
1040105	Trasferimenti	12.500,00	40.000,00		24.500,00	15.500,00	
1040107	Imposte e tasse	16.437,18	11.185,00	903,00		12.088,00	
Totale Turismo		539.608,75	473.417,79		114.613,79	358.804,00	
Servizio 04 02							

BILANCIO DI PREVISIONE

PARTE II - SPESA

Pag.6

Codice e Numero	Intervento	Impegni ultimo esercizio chiuso	Previsioni definitive esercizio in corso	PREVISIONI DI COMPETENZA			Annotazioni
				per l'esercizio al quale si riferisce il presente bilancio			
	VARIAZIONI			SOMME RISULTANTI			
	in aumento				in diminuzione		
1	2	3	4	5	6	7	8
Sport e tempo libero							
1040205	Trasferimenti	38.400,00	20.400,00		1.400,00	19.000,00	
1040206	Interessi passivi ed oneri finanziari diversi	4.919,02	4.603,17		306,12	4.297,05	
Totale Sport e tempo libero		43.319,02	25.003,17		1.706,12	23.297,05	
Totale Funzione 04 Funzioni nel settore turistico, sportivo e ricreativo		582.927,77	498.420,96		116.319,91	382.101,05	
05 Funzioni nel campo dei trasporti							
Servizio 05 01							
Trasporti pubblici locali							
1050102	Acquisto di beni di consumo e/o di materie prime	1.030,80	3.000,00			3.000,00	
1050103	Prestazioni di servizi	10.057.735,26	10.364.952,25		5.200.863,21	5.164.089,04	
1050105	Trasferimenti	515.557,81	103.120,20		53.120,20	50.000,00	
1050106	Interessi passivi ed oneri finanziari diversi	21.643,71	20.253,97		1.346,94	18.907,03	
Totale Trasporti pubblici locali		10.595.967,58	10.491.326,42		5.255.330,35	5.235.996,07	
Totale Funzione 05 Funzioni nel campo dei trasporti		10.595.967,58	10.491.326,42		5.255.330,35	5.235.996,07	
06 Funzioni riguardanti la gestione del territorio							
Servizio 06 01							
Viabilita'							
1060101	Personale	1.213.204,66	1.167.015,00	12.989,00		1.180.004,00	
1060102	Acquisto di beni di consumo e/o di materie prime	165.692,94	270.000,00		51.418,00	218.582,00	
1060103	Prestazioni di servizi	735.062,93	625.728,49		154.738,36	470.990,13	
1060104	Utilizzo di beni di terzi	3.000,00	3.000,00		3.000,00		

BILANCIO DI PREVISIONE
PARTE II - SPESA

Pag.7

Codice e Numero	Intervento	Impegni ultimo esercizio chiuso	Previsioni definitive esercizio in corso	PREVISIONI DI COMPETENZA			Annotazioni
				per l'esercizio al quale si riferisce il presente bilancio			
	VARIAZIONI			SOMME RISULTANTI			
	in aumento				in diminuzione		
1	2	3	4	5	6	7	8
1060105	Trasferimenti		101.000,00		88.000,00	13.000,00	
1060106	Interessi passivi ed oneri finanziari diversi	1.474.867,01	1.363.945,94		77.174,75	1.286.771,19	
1060107	Imposte e tasse	73.973,00	71.603,00		82,00	71.521,00	
Totale Viabilita'		3.665.800,54	3.602.292,43		361.424,11	3.240.868,32	
Servizio 06 02							
Urbanistica e programmazione territoriale							
1060201	Personale	379.993,00	377.748,00	3.838,00		381.586,00	
1060202	Acquisto di beni di consumo e/o di materie prime	5.200,00	200,00	300,00		500,00	
1060203	Prestazioni di servizi	5.482,00					
1060207	Imposte e tasse	25.142,00	25.117,00	25,00		25.142,00	
Totale Urbanistica e programmazione territoriale		415.817,00	403.065,00	4.163,00		407.228,00	
Totale Funzione 06 Funzioni riguardanti la gestione del territorio		4.081.617,54	4.005.357,43		357.261,11	3.648.096,32	
07 Funzioni nel campo della tutela ambientale							
Servizio 07 01							
Difesa del suolo							
1070101	Personale	460.729,35	481.034,00	3.489,00		484.523,00	
1070102	Acquisto di beni di consumo e/o di materie prime	25.000,00	1.000,00	4.000,00		5.000,00	
1070103	Prestazioni di servizi	430.521,75	79.000,00		45.000,00	34.000,00	
1070104	Utilizzo di beni di terzi	10.000,00	5.000,00		4.000,00	1.000,00	
1070105	Trasferimenti	24.473,76	75.000,00			75.000,00	
1070107	Imposte e tasse	33.349,00	33.349,00			33.349,00	

BILANCIO DI PREVISIONE

PARTE II - SPESA

Pag.8

Codice e Numero	Intervento	Impegni ultimo esercizio chiuso	Previsioni definitive esercizio in corso	PREVISIONI DI COMPETENZA			Annotazioni
				Denominazione	per l'esercizio al quale si riferisce il presente bilancio		
	VARIAZIONI				SOMME RISULTANTI		
	in aumento					in diminuzione	
1	2	3	4	5	6	7	8
Totale Difesa del suolo		984.073,86	674.383,00		41.511,00	632.872,00	
Servizio 07 02							
Servizi di tutela e valorizzazione ambientale							
1070201	Personale	395.429,10	405.937,00	48.711,00		454.648,00	
1070202	Acquisto di beni di consumo e/o di materie prime	4.685,00	5.000,00	3.000,00		8.000,00	
1070203	Prestazioni di servizi	326.850,56	152.367,06		75.367,06	77.000,00	
1070206	Interessi passivi ed oneri finanziari diversi	3.935,22	3.682,54		244,90	3.437,64	
1070207	Imposte e tasse	25.600,00	24.289,00	6.073,00		30.362,00	
Totale Servizi di tutela e valorizzazione ambientale		756.499,88	591.275,60		17.827,96	573.447,64	
Servizio 07 03							
Organizzazione dello smaltimento dei rifiuti a livello provinciale							
1070302	Acquisto di beni di consumo e/o di materie prime	4.000,00	7.000,00		5.000,00	2.000,00	
1070303	Prestazioni di servizi	250.231,04	515.000,00		180.000,00	335.000,00	
1070305	Trasferimenti	10.000,00	10.000,00		5.000,00	5.000,00	
Totale Organizzazione dello smaltimento dei rifiuti a livello provinciale		264.231,04	532.000,00		190.000,00	342.000,00	
Servizio 07 04							
Rilevamento, disciplina e controllo degli scarichi delle acque e delle emissioni atmosferiche e sonore							
1070402	Acquisto di beni di consumo e/o di materie prime	2.000,00	1.000,00	1.000,00		2.000,00	
1070403	Prestazioni di servizi	119.960,00	283.035,25		273.035,25	10.000,00	
1070404	Utilizzo di beni di terzi	8.240,00					

BILANCIO DI PREVISIONE

PARTE II - SPESA

Pag.9

Codice e Numero	Intervento	Impegni ultimo esercizio chiuso	Previsioni definitive esercizio in corso	PREVISIONI DI COMPETENZA			Annotazioni
				per l'esercizio al quale si riferisce il presente bilancio			
	VARIAZIONI			SOMME RISULTANTI			
	in aumento				in diminuzione		
1	2	3	4	5	6	7	8

Totale Rilevamento, disciplina e controllo degli scarichi delle acque e delle emissioni atmosferiche e sonore

130.200,00 284.035,25 272.035,25 12.000,00

Servizio 07 05

Caccia e pesca nelle acque interne

1070501	Personale	27.463,00	27.332,00	131,00		27.463,00
1070502	Acquisto di beni di consumo e/o di materie prime	3.472,75	3.472,75		1.472,75	2.000,00
1070503	Prestazioni di servizi	93.124,66	111.380,46		25.432,98	85.947,48
1070505	Trasferimenti	237.807,64	245.807,64		46.723,62	199.084,02
1070507	Imposte e tasse	1.852,00	1.852,00			1.852,00

Totale Caccia e pesca nelle acque interne

363.720,05 389.844,85 73.498,35 316.346,50

Servizio 07 06

Parchi naturali, protezione naturalistica e forestazione

1070601	Personale	242.230,67	232.105,53		79.105,53	153.000,00
1070602	Acquisto di beni di consumo e/o di materie prime	11.244,77	20.000,00		9.300,00	10.700,00
1070603	Prestazioni di servizi	97.437,96	61.500,00		31.000,00	30.500,00
1070605	Trasferimenti	102.658,65	192.250,00		109.250,00	83.000,00
1070607	Imposte e tasse	1.432,28	650,00		650,00	

Totale Parchi naturali, protezione naturalistica e forestazione

455.004,33 506.505,53 229.305,53 277.200,00

Servizio 07 07

Tutela e valorizzazione risorse idriche e energetiche

BILANCIO DI PREVISIONE

PARTE II - SPESA

Pag.10

Codice e Numero	Intervento	Impegni ultimo esercizio chiuso	Previsioni definitive esercizio in corso	PREVISIONI DI COMPETENZA			Annotazioni
				Denominazione	per l'esercizio al quale si riferisce il presente bilancio		
	VARIAZIONI				SOMME RISULTANTI		
	in aumento					in diminuzione	
1	2	3	4	5	6	7	8
1070703	Prestazioni di servizi	336.753,12	197.016,06		197.016,06		
1070705	Trasferimenti			4.902,45		4.902,45	
	Totale Tutela e valorizzazione risorse idriche e energetiche	336.753,12	197.016,06		192.113,61	4.902,45	
	Servizio 07 08						
	Servizi di protezione civile						
1070801	Personale	84.550,00	84.211,00	544,00		84.755,00	
1070802	Acquisto di beni di consumo e/o di materie prime	15.306,76	21.706,76	3.293,24		25.000,00	
1070803	Prestazioni di servizi	18.000,00	35.154,75	34.845,25		70.000,00	
1070805	Trasferimenti		30.800,00			30.800,00	
1070807	Imposte e tasse	5.818,00	5.818,00			5.818,00	
	Totale Servizi di protezione civile	123.674,76	177.690,51	38.682,49		216.373,00	
	Totale Funzione 07 Funzioni nel campo della tutela ambientale	3.414.157,04	3.352.750,80		977.609,21	2.375.141,59	
	08 Funzioni nel settore sociale						
	Servizio 08 02						
	Assistenza infanzia, handicappati e altri servizi sociali						
1080203	Prestazioni di servizi	82.648,00	81.000,00		40.000,00	41.000,00	
1080205	Trasferimenti	212.984,00	193.916,30		114.916,30	79.000,00	
1080206	Interessi passivi ed oneri finanziari diversi	6.886,64	6.444,44		428,57	6.015,87	
	Totale Assistenza infanzia, handicappati e altri servizi sociali	302.518,64	281.360,74		155.344,87	126.015,87	
	Totale Funzione 08 Funzioni nel settore sociale	302.518,64	281.360,74		155.344,87	126.015,87	

BILANCIO DI PREVISIONE

PARTE II - SPESA

Codice e Numero	Intervento	Impegni ultimo esercizio chiuso	Previsioni definitive esercizio in corso	PREVISIONI DI COMPETENZA			Annotazioni	
				per l'esercizio al quale si riferisce il presente bilancio				
	Denominazione			VARIAZIONI		SOMME RISULTANTI		
				in aumento	in diminuzione			
1	2	3	4	5	6	7	8	

09 Funzioni nel campo dello sviluppo economico

Servizio 09 01

Agricoltura

1090101	Personale	705.799,00	656.548,00		12.631,00	643.917,00
1090102	Acquisto di beni di consumo e/o di materie prime	3.203,71	1.000,00			1.000,00
1090103	Prestazioni di servizi	205.589,63	133.502,00		69.202,00	64.300,00
1090104	Utilizzo di beni di terzi		963,06	36,94		1.000,00
1090105	Trasferimenti	491.906,76	88.597,18		23.597,18	65.000,00
1090106	Interessi passivi ed oneri finanziari diversi	198.279,23	180.916,67		12.785,72	168.130,95
1090107	Imposte e tasse	49.760,00	46.657,00		1.270,00	45.387,00

Totale Agricoltura

1.654.538,33 1.108.183,91 119.448,96 988.734,95

Servizio 09 02

Industria, commercio e artigianato

1090201	Personale	170.108,00	170.767,00		1.007,00	169.760,00
1090203	Prestazioni di servizi	66.300,00	2.000,00			2.000,00
1090204	Utilizzo di beni di terzi	1.500,00	1.500,00			1.500,00
1090205	Trasferimenti	115.000,00	85.000,00		85.000,00	
1090206	Interessi passivi ed oneri finanziari diversi	14.757,08	13.809,52		918,36	12.891,16
1090207	Imposte e tasse	10.450,00	8.208,00	2.249,00		10.457,00

Totale Industria, commercio e artigianato

378.115,08 281.284,52 84.676,36 196.608,16

Servizio 09 03

Mercato del lavoro

1090302	Acquisto di beni di consumo e/o di materie prime		5.000,00		5.000,00	
---------	--	--	----------	--	----------	--

BILANCIO DI PREVISIONE

PARTE II - SPESA

Pag.12

Codice e Numero	Intervento	Impegni ultimo esercizio chiuso	Previsioni definitive esercizio in corso	PREVISIONI DI COMPETENZA			Annotazioni
				per l'esercizio al quale si riferisce il presente bilancio			
	VARIAZIONI			SOMME RISULTANTI			
	in aumento				in diminuzione		
1	2	3	4	5	6	7	8
1090303	Prestazioni di servizi	4.290,92	123.021,41		123.021,41		
1090305	Trasferimenti	677.990,15	685.866,08		465.866,08	220.000,00	
Totale Mercato del lavoro		682.281,07	813.887,49		593.887,49	220.000,00	
Totale Funzione 09 Funzioni nel campo dello sviluppo economico		2.714.934,48	2.203.355,92		798.012,81	1.405.343,11	
Riassunto Titolo I - Spese Correnti							
	01 Funzioni generali di amministrazione, di gestione e di controllo	10.931.406,32	10.403.918,38		299.078,49	10.104.839,89	
	02 Funzioni di istruzione pubblica	10.218.605,49	4.961.250,08		1.225.300,58	3.735.949,50	
	03 Funzioni relative alla cultura e ai beni culturali	1.388.787,06	1.153.746,97		34.051,59	1.119.695,38	
	04 Funzioni nel settore turistico, sportivo e ricreativo	582.927,77	498.420,96		116.319,91	382.101,05	
	05 Funzioni nel campo dei trasporti	10.595.967,58	10.491.326,42		5.255.330,35	5.235.996,07	
	06 Funzioni riguardanti la gestione del territorio	4.081.617,54	4.005.357,43		357.261,11	3.648.096,32	
	07 Funzioni nel campo della tutela ambientale	3.414.157,04	3.352.750,80		977.609,21	2.375.141,59	
	08 Funzioni nel settore sociale	302.518,64	281.360,74		155.344,87	126.015,87	
	09 Funzioni nel campo dello sviluppo economico	2.714.934,48	2.203.355,92		798.012,81	1.405.343,11	
Totale Titolo I Spese Correnti		44.230.921,92	37.351.487,70		9.218.308,92	28.133.178,78	
2 TITOLO II - Spese in Conto Capitale							
01 Funzioni generali di amministrazione, di gestione e di controllo							
Servizio 01 03							
Gestione economica, finanziaria, programmazione, provveditorato e controllo di gestione							
2010307	Trasferimenti di capitale		81.743,47		81.743,47		

BILANCIO DI PREVISIONE
PARTE II - SPESA

Pag.13

Codice e Numero	Intervento	Impegni ultimo esercizio chiuso	Previsioni definitive esercizio in corso	PREVISIONI DI COMPETENZA			Annotazioni
				per l'esercizio al quale si riferisce il presente bilancio			
	VARIAZIONI			SOMME RISULTANTI			
	in aumento				in diminuzione		
1	2	3	4	5	6	7	8

Totale Gestione economica, finanziaria, programmazione, provveditorato e controllo di gestione

81.743,47

81.743,47

Servizio 01 05

Gestione dei beni demaniali e patrimoniali

2010501	Acquisizione di beni immobili	218.220,00	150.000,00	150.000,00	
2010505	Acquisizioni di beni mobili, macchine ed attrezzature tecnico-scientifiche	3.000,00	23.000,00	20.000,00	3.000,00

Totale Gestione dei beni demaniali e patrimoniali

221.220,00

173.000,00

170.000,00

3.000,00

Totale Funzione 01 Funzioni generali di amministrazione, di gestione e di controllo

221.220,00

254.743,47

251.743,47

3.000,00

02 Funzioni di istruzione pubblica

Servizio 02 01

Istituti di istruzione secondaria

2020101	Acquisizione di beni immobili	375.000,00	3.568.256,53	2.368.256,53	1.200.000,00
2020105	Acquisizioni di beni mobili, macchine ed attrezzature tecnico-scientifiche		15.000,00	15.000,00	
2020107	Trasferimenti di capitale		387.935,22	387.935,22	

Totale Istituti di istruzione secondaria

375.000,00

3.971.191,75

2.771.191,75

1.200.000,00

Totale Funzione 02 Funzioni di istruzione pubblica

375.000,00

3.971.191,75

2.771.191,75

1.200.000,00

04 Funzioni nel settore turistico, sportivo e ricreativo

BILANCIO DI PREVISIONE
PARTE II - SPESA

Pag.14

Codice e Numero	Intervento	Impegni ultimo esercizio chiuso	Previsioni definitive esercizio in corso	PREVISIONI DI COMPETENZA			Annotazioni
				per l'esercizio al quale si riferisce il presente bilancio			
	VARIAZIONI			SOMME RISULTANTI			
	in aumento				in diminuzione		
1	2	3	4	5	6	7	8
Servizio 04 01							
Turismo							
2040101	Acquisizione di beni immobili		364.063,27		364.063,27		
2040105	Acquisizioni di beni mobili, macchine ed attrezzature tecnico-scientifiche		335.428,00		335.428,00		
Totale Turismo			699.491,27		699.491,27		
Totale Funzione 04 Funzioni nel settore turistico, sportivo e ricreativo			699.491,27		699.491,27		
05 Funzioni nel campo dei trasporti							
Servizio 05 01							
Trasporti pubblici locali							
2050105	Acquisizioni di beni mobili, macchine ed attrezzature tecnico-scientifiche		206.910,00		206.910,00		
Totale Trasporti pubblici locali			206.910,00		206.910,00		
Totale Funzione 05 Funzioni nel campo dei trasporti			206.910,00		206.910,00		
06 Funzioni riguardanti la gestione del territorio							
Servizio 06 01							
Viabilita'							
2060101	Acquisizione di beni immobili	9.811.276,72	6.027.459,24		4.580.647,06	1.446.812,18	
2060102	Espropri e servitu' onerose	46.949,07					
2060105	Acquisizioni di beni mobili, macchine ed attrezzature tecnico-scientifiche	1.623,78	26.500,00		10.000,00	16.500,00	
2060107	Trasferimenti di capitale		1.333.253,00		1.333.253,00		
Totale Viabilita'			9.859.849,57	7.387.212,24	5.923.900,06	1.463.312,18	

BILANCIO DI PREVISIONE
PARTE II - SPESA

Pag.15

Codice e Numero	Intervento	Impegni ultimo esercizio chiuso	Previsioni definitive esercizio in corso	PREVISIONI DI COMPETENZA			Annotazioni
				per l'esercizio al quale si riferisce il presente bilancio			
	VARIAZIONI			SOMME RISULTANTI			
	in aumento				in diminuzione		
1	2	3	4	5	6	7	8

Servizio 06 02

Urbanistica e programmazione territoriale

2060205 Acquisizioni di beni mobili, macchine ed attrezzature tecnico-scientifiche 96.168,00

Totale Urbanistica e programmazione territoriale 96.168,00

Totale Funzione 06 Funzioni riguardanti la gestione del territorio 9.956.017,57 7.387.212,24 5.923.900,06 1.463.312,18

07 Funzioni nel campo della tutela ambientale

Servizio 07 01

Difesa del suolo

2070101 Acquisizione di beni immobili 4.500.000,00 1.704.388,68 1.695.611,32 3.400.000,00

2070106 Incarichi professionali esterni 50.000,00 100.000,00 150.000,00

2070107 Trasferimenti di capitale 50.795,92 100.000,00 100.000,00

Totale Difesa del suolo 4.550.795,92 1.854.388,68 1.795.611,32 3.650.000,00

Servizio 07 02

Servizi di tutela e valorizzazione ambientale

2070201 Acquisizione di beni immobili 850.000,00

Totale Servizi di tutela e valorizzazione ambientale 850.000,00

Servizio 07 03

Organizzazione dello smaltimento dei rifiuti a livello provinciale

BILANCIO DI PREVISIONE

PARTE II - SPESA

Pag.16

Codice e Numero	Intervento	Impegni ultimo esercizio chiuso	Previsioni definitive esercizio in corso	PREVISIONI DI COMPETENZA			Annotazioni
				per l'esercizio al quale si riferisce il presente bilancio			
	VARIAZIONI			SOMME RISULTANTI			
	in aumento				in diminuzione		
1	2	3	4	5	6	7	8
2070305	Acquisizioni di beni mobili, macchine ed attrezzature tecnico-scientifiche	20.500,00					
2070307	Trasferimenti di capitale	20.000,00					
Totale Organizzazione dello smaltimento dei rifiuti a livello provinciale		40.500,00					
Servizio 07 06							
Parchi naturali, protezione naturalistica e forestazione							
2070601	Acquisizione di beni immobili	202.047,15	284.659,35	1.798.882,22		2.083.541,57	
2070605	Acquisizioni di beni mobili, macchine ed attrezzature tecnico-scientifiche	9.000,00	34.000,00		31.500,00	2.500,00	
Totale Parchi naturali, protezione naturalistica e forestazione		211.047,15	318.659,35	1.767.382,22		2.086.041,57	
Servizio 07 08							
Servizi di protezione civile							
2070805	Acquisizioni di beni mobili, macchine ed attrezzature tecnico-scientifiche			40.000,00		40.000,00	
2070807	Trasferimenti di capitale	150.000,00	70.000,00			70.000,00	
Totale Servizi di protezione civile		150.000,00	70.000,00	40.000,00		110.000,00	
Totale Funzione 07 Funzioni nel campo della tutela ambientale		5.802.343,07	2.243.048,03	3.602.993,54		5.846.041,57	
09 Funzioni nel campo dello sviluppo economico							
Servizio 09 01							
Agricoltura							
2090105	Acquisizioni di beni mobili, macchine ed attrezzature tecnico-scientifiche	30.500,00	31.000,00		30.000,00	1.000,00	

BILANCIO DI PREVISIONE

PARTE II - SPESA

Pag.17

Codice e Numero	Intervento	Impegni ultimo esercizio chiuso	Previsioni definitive esercizio in corso	PREVISIONI DI COMPETENZA			Annotazioni
				per l'esercizio al quale si riferisce il presente bilancio			
	VARIAZIONI			SOMME RISULTANTI			
	in aumento				in diminuzione		
1	2	3	4	5	6	7	8
2090107	Trasferimenti di capitale		30.000,00			30.000,00	
Totale Agricoltura		30.500,00	61.000,00		30.000,00	31.000,00	
Totale Funzione 09 Funzioni nel campo dello sviluppo economico		30.500,00	61.000,00		30.000,00	31.000,00	
Riassunto Titolo II - Spese in Conto Capitale							
	01 Funzioni generali di amministrazione, di gestione e di controllo	221.220,00	254.743,47		251.743,47	3.000,00	
	02 Funzioni di istruzione pubblica	375.000,00	3.971.191,75		2.771.191,75	1.200.000,00	
	04 Funzioni nel settore turistico, sportivo e ricreativo		699.491,27		699.491,27		
	05 Funzioni nel campo dei trasporti		206.910,00		206.910,00		
	06 Funzioni riguardanti la gestione del territorio	9.956.017,57	7.387.212,24		5.923.900,06	1.463.312,18	
	07 Funzioni nel campo della tutela ambientale	5.802.343,07	2.243.048,03	3.602.993,54		5.846.041,57	
	09 Funzioni nel campo dello sviluppo economico	30.500,00	61.000,00		30.000,00	31.000,00	
Totale Titolo II Spese in Conto Capitale		16.385.080,64	14.823.596,76		6.280.243,01	8.543.353,75	
3 TITOLO III - Spese per rimborso di prestiti							
01 Funzioni generali di amministrazione, di gestione e di controllo							
Servizio 01 03							
Gestione economica, finanziaria, programmazione, provveditorato e controllo di gestione							
3010303	Rimborso di quota capitale di mutui e prestiti	2.979.568,54	3.418.188,00	8.037.779,86		11.455.967,86	
3010304	Rimborso di prestiti obbligazionari	206.550,00	214.812,00	8.262,00		223.074,00	

BILANCIO DI PREVISIONE

PARTE II - SPESA

Pag.18

Codice e Numero	Intervento	Impegni ultimo esercizio chiuso	Previsioni definitive esercizio in corso	PREVISIONI DI COMPETENZA			Annotazioni
				per l'esercizio al quale si riferisce il presente bilancio			
	VARIAZIONI			SOMME RISULTANTI			
	in aumento				in diminuzione		
1	2	3	4	5	6	7	8
	Totale Gestione economica, finanziaria, programmazione, provveditorato e controllo di gestione	3.186.118,54	3.633.000,00	8.046.041,86		11.679.041,86	
	Totale Funzione 01 Funzioni generali di amministrazione, di gestione e di controllo	3.186.118,54	3.633.000,00	8.046.041,86		11.679.041,86	
	Riassunto Titolo III - Spese per rimborso di prestiti						
	01 Funzioni generali di amministrazione, di gestione e di controllo	3.186.118,54	3.633.000,00	8.046.041,86		11.679.041,86	
	Totale Titolo III Spese per rimborso di prestiti	3.186.118,54	3.633.000,00	8.046.041,86		11.679.041,86	
	4 TITOLO IV - Spese per servizi per conto di terzi						
4000001	Ritenute previdenziali e assistenziali al personale	1.348.121,80	1.600.000,00			1.600.000,00	
4000002	Ritenute erariali	1.981.720,31	3.000.000,00			3.000.000,00	
4000003	Altre ritenute al personale per conto di terzi	349.606,38	470.000,00			470.000,00	
4000004	Restituzione di depositi cauzionali	107.783,36	120.000,00			120.000,00	
4000005	Spese per servizi per conto di terzi	835.527,17	900.000,00			900.000,00	
4000006	Anticipazione di fondi per il servizio economato	120.000,00	120.000,00		40.000,00	80.000,00	
	Totale titolo IV Spese per servizi per conto di terzi	4.742.759,02	6.210.000,00		40.000,00	6.170.000,00	
	RIEPILOGO DEI TITOLI						
	Titolo I	44.230.921,92	37.351.487,70		9.218.308,92	28.133.178,78	
	Titolo II	16.385.080,64	14.823.596,76		6.280.243,01	8.543.353,75	
	Titolo III	3.186.118,54	3.633.000,00	8.046.041,86		11.679.041,86	
	Titolo IV	4.742.759,02	6.210.000,00		40.000,00	6.170.000,00	


BILANCIO DI PREVISIONE

PARTE II - SPESA

Pag.19


Codice e Numero	Intervento	Impegni ultimo esercizio chiuso	Previsioni definitive esercizio in corso	PREVISIONI DI COMPETENZA			Annotazioni
				per l'esercizio al quale si riferisce il presente bilancio			
	VARIAZIONI			SOMME RISULTANTI			
	in aumento				in diminuzione		
1	2	3	4	5	6	7	8

Totale		68.544.880,12	62.018.084,46		7.492.510,07	54.525.574,39	
TOTALE GENERALE DELLA SPESA		68.544.880,12	62.018.084,46		7.492.510,07	54.525.574,39	



AMMINISTRAZIONE PROVINCIALE DI MASSA – CARRARA
Decorata di Medaglia d'Oro al V.M

ALLEGATI



AMMINISTRAZIONE PROVINCIALE DI MASSA – CARRARA
Decorata di Medaglia d’Oro al V.M

Quadri generali di sintesi

Provincia di Massa Carrara

Bilancio di Previsione - Esercizio Finanziario : 2014 Anno : 2014

Valuta: EURO

Quadro Generale Riassuntivo

Pag. 1

ENTRATE	<i>Competenza</i>	SPESA	<i>Competenza</i>
1	2	3	4
Titolo I	17.291.000,00	Titolo I	28.133.178,78
Entrate tributarie		Spese Correnti	
Titolo II	10.767.393,64	Titolo II	8.543.353,75
Entrate derivanti da contributi e trasferimenti correnti dello Stato, della regione e di altri enti pubblici anche in rapporto all'esercizio di funzioni delegate dalla regione		Spese in Conto Capitale	
Titolo III	3.408.885,14		
Entrate extratributarie			
Titolo IV	16.888.295,61		
Entrate derivanti da alienazioni, da trasferimenti di capitale e da riscossioni di crediti			
Totale Entrate Finali	48.355.574,39	Totale Spese Finali	36.676.532,53
Titolo V	0,00	Titolo III	11.679.041,86
Entrate derivanti da accensioni di prestiti		Spese per rimborso di prestiti	
Titolo VI	6.170.000,00	Titolo IV	6.170.000,00
Entrate da servizi per conto di terzi		Spese per servizi per conto di terzi	
Totale	54.525.574,39	Totale	54.525.574,39
<i>Avanzo di Amministrazione</i>	0,00	<i>Disavanzo di Amministrazione</i>	0,00
TOTALE Complessivo Entrate	54.525.574,39	TOTALE Complessivo Spese	54.525.574,39

Provincia di Massa Carrara
Bilancio di Previsione - Esercizio finanziario 2014
Risultati Differenziali

Risultati Differenziali	Competenza	Note sugli equilibri
A) Equilibrio economico finanziario		
Entrate titolo I-II-III (+)	31.467.278,78	* La quota capitale amm.to dei mutui contiene oltre la quota ordinaria pari ad € 2.800.000,00 anche la quota di estinzione anticipata di mutui finanziata da alienazioni pari ad € 8.859.041,86 previste al tit IV dell'entrata
Spese correnti (-)	28.133.178,78	
differenza	3.334.100,00	
quota di Capitale amm.to mutui* (-)	11.679.041,96	
differenza -	8.344.941,96	
B) Equilibrio finale		
Entrate finali (av. + titoli I-II-III-IV) (+)	48.335.574,39	Il saldo da impiegare pari ad € 11.659.041,86 è così impiegato : per € 2.800.000,00 per rimborso quota ordinaria mutui per € 8.859.041,86 per rimborso anticipato mutui per € 514.100,00 per finanziare spesa di investimento
Spese finali (Dis. + tit. I-II) (-)	36.676.532,53	
saldo da impiegare (+)	11.659.041,86	



AMMINISTRAZIONE PROVINCIALE DI MASSA-CARRARA
Decorata di Medaglia d'Oro al V.M

Riepilogo generale della Spesa Distinto per Funzioni

Riepilogo generale delle Spese - Esercizio finanziario: 2014 Anno: 2014

Spese Correnti - PREVISIONI DI COMPETENZA

Valuta: EURO

Interventi correnti	Personale	Acquisto di beni di consumo e/o di materie prime	Prestazioni di servizi	Utilizzo di beni di terzi	Trasferimenti	Interessi passivi ed oneri finanziari diversi	Imposte e tasse	Oneri straordinari della gestione corrente	Ammortamenti di esercizio	Fondo svalutazione crediti	Fondo di riserva	Totale
Funzioni e Servizi												
1	2	3	4	5	6	7	8	9	10	11	12	13
01 Funzioni generali di amministrazione, di gestione e di controllo												
01 Organi istituzionali, partecipazione e decentramento	691.925,00	2.000,00	240.217,81		39.634,93		47.647,00					1.021.424,74
02 Segreteria generale, personale e organizzazione	1.910.358,84		163.527,80		30.000,00		118.909,00					2.222.795,64
03 Gestione economica, finanziaria, programmazione, provveditorato e controllo di gestione	569.584,00	213.000,00	2.134.500,00	120.000,00	132.033,65	26.172,83	48.573,00	451.862,00				3.695.725,48
04 Gestione delle entrate tributarie e servizi fiscali					3.378,18							3.378,18
05 Gestione dei beni demaniali e patrimoniali	606.866,00	70.000,00	283.500,00			180.084,33	169.225,00					1.309.675,33
06 Ufficio tecnico	557.118,00		10.000,00				31.759,00					598.877,00
09 Altri servizi generali	669.634,94	7.000,00	173.200,00		235,00		46.273,06			25.920,60	330.699,92	1.252.963,52
Totale	5.005.486,78	292.000,00	3.004.945,61	120.000,00	205.281,76	206.257,16	462.386,06	451.862,00		25.920,60	330.699,92	10.104.839,89
02 Funzioni di istruzione pubblica												
01 Istituti di istruzione secondaria	61.285,00		5.160,00	148.000,00	1.015.000,00	230.008,50	4.588,00					1.464.041,50
03 Formazione professionale e altri servizi inerenti l'istruzione	1.376.103,00		117.910,00		690.180,00		87.715,00					2.271.908,00
Totale	1.437.388,00		123.070,00	148.000,00	1.705.180,00	230.008,50	92.303,00					3.735.949,50
03 Funzioni relative alla cultura e ai beni culturali												
01 Biblioteche, musei e pinacoteche					106.000,00							106.000,00
02 Valorizzazione di beni di interesse storico, artistico e altre attività culturali	581.814,00		60.660,93		279.000,00	53.283,45	38.937,00					1.013.695,38
Totale	581.814,00		60.660,93		385.000,00	53.283,45	38.937,00					1.119.695,38

Riepilogo generale delle Spese - Esercizio finanziario: 2014 Anno: 2014

Spese Correnti - PREVISIONI DI COMPETENZA

Valuta: EURO

Interventi correnti	Personale	Acquisto di beni di consumo e/o di materie prime	Prestazioni di servizi	Utilizzo di beni di terzi	Trasferimenti	Interessi passivi ed oneri finanziari diversi	Imposte e tasse	Oneri straordinari della gestione corrente	Ammortamenti di esercizio	Fondo svalutazione crediti	Fondo di riserva	Totale
Funzioni e Servizi												
1	2	3	4	5	6	7	8	9	10	11	12	13
04 Funzioni nel settore turistico, sportivo e ricreativo												
01 Turismo	192.796,00		138.420,00		15.500,00		12.088,00					358.804,00
02 Sport e tempo libero					19.000,00	4.297,05						23.297,05
Totale	192.796,00		138.420,00		34.500,00	4.297,05	12.088,00					382.101,05
05 Funzioni nel campo dei trasporti												
01 Trasporti pubblici locali		3.000,00	5.164.089,04		50.000,00	18.907,03						5.235.996,07
Totale		3.000,00	5.164.089,04		50.000,00	18.907,03						5.235.996,07
06 Funzioni riguardanti la gestione del territorio												
01 Viabilità	1.180.004,00	218.582,00	470.990,13		13.000,00	1.286.771,19	71.521,00					3.240.868,32
02 Urbanistica e programmazione territoriale	381.586,00	500,00					25.142,00					407.228,00
Totale	1.561.590,00	219.082,00	470.990,13		13.000,00	1.286.771,19	96.663,00					3.648.096,32
07 Funzioni nel campo della tutela ambientale												
01 Difesa del suolo	484.523,00	5.000,00	34.000,00	1.000,00	75.000,00		33.349,00					632.872,00
02 Servizi di tutela e valorizzazione ambientale	454.648,00	8.000,00	77.000,00			3.437,64	30.362,00					573.447,64
03 Organizzazione dello smaltimento dei rifiuti a livello provinciale		2.000,00	335.000,00		5.000,00							342.000,00
04 Rilevamento, disciplina e controllo degli scarichi delle acque e delle emissioni atmosferiche e sonore		2.000,00	10.000,00									12.000,00
05 Caccia e pesca nelle acque interne	27.463,00	2.000,00	85.947,48		199.084,02		1.852,00					316.346,50

Riepilogo generale delle Spese - Esercizio finanziario: 2014 Anno: 2014

Spese Correnti - PREVISIONI DI COMPETENZA

Valuta: EURO

	Interventi correnti	Personale	Acquisto di beni di consumo e/o di materie prime	Prestazioni di servizi	Utilizzo di beni di terzi	Trasferimenti	Interessi passivi ed oneri finanziari diversi	Imposte e tasse	Oneri straordinari della gestione corrente	Ammortamenti di esercizio	Fondo svalutazione crediti	Fondo di riserva	Totale
	Funzioni e Servizi												
	1	2	3	4	5	6	7	8	9	10	11	12	13
07	Funzioni nel campo della tutela ambientale												
06	Parchi naturali, protezione naturalistica e forestazione	153.000,00	10.700,00	30.500,00		83.000,00							277.200,00
07	Tutela e valorizzazione risorse idriche e energetiche					4.902,45							4.902,45
08	Servizi di protezione civile	84.755,00	25.000,00	70.000,00		30.800,00		5.818,00					216.373,00
	Totale	1.204.389,00	54.700,00	642.447,48	1.000,00	397.786,47	3.437,64	71.381,00					2.375.141,59
08	Funzioni nel settore sociale												
02	Assistenza infanzia, handicappati e altri servizi sociali			41.000,00		79.000,00	6.015,87						126.015,87
	Totale			41.000,00		79.000,00	6.015,87						126.015,87
09	Funzioni nel campo dello sviluppo economico												
01	Agricoltura	643.917,00	1.000,00	64.300,00	1.000,00	65.000,00	168.130,95	45.387,00					988.734,95
02	Industria, commercio e artigianato	169.760,00		2.000,00	1.500,00		12.891,16	10.457,00					196.608,16
03	Mercato del lavoro					220.000,00							220.000,00
	Totale	813.677,00	1.000,00	66.300,00	2.500,00	285.000,00	181.022,11	55.844,00					1.405.343,11
	TOTALI	10.797.140,78	569.782,00	9.711.923,19	271.500,00	3.154.748,23	1.990.000,00	829.602,06	451.862,00		25.920,60	330.699,92	28.133.178,78

Riepilogo generale delle Spese - Esercizio finanziario: 2014 Anno: 2014

Spese in Conto Capitale - PREVISIONI DI COMPETENZA

Valuta: EURO

	Interventi per investimenti	Acquisizione di beni immobili	Espropri e servitu onerose	Acquisto di beni specifici per realizzazioni in economia	Utilizzo di beni di terzi per realizzazioni in economia	Acquisizioni di beni mobili, macchine ed attrezzature tecnico-scientifiche	Incarichi professionali esterni	Trasferimenti di capitale	Partecipazioni azionarie	Conferimenti di capitale	Concessioni di crediti e anticipazioni	Totale
	1	2	3	4	5	6	7	8	9	10	11	12
01	Funzioni generali di amministrazione, di gestione e di controllo											
05	Gestione dei beni demaniali e patrimoniali					3.000,00						3.000,00
	Totale					3.000,00						3.000,00
02	Funzioni di istruzione pubblica											
01	Istituti di istruzione secondaria	1.200.000,00										1.200.000,00
	Totale	1.200.000,00										1.200.000,00
06	Funzioni riguardanti la gestione del territorio											
01	Viabilita'	1.446.812,18				16.500,00						1.463.312,18
	Totale	1.446.812,18				16.500,00						1.463.312,18
07	Funzioni nel campo della tutela ambientale											
01	Difesa del suolo	3.400.000,00					150.000,00	100.000,00				3.650.000,00
06	Parchi naturali, protezione naturalistica e forestazione	2.083.541,57				2.500,00						2.086.041,57
08	Servizi di protezione civile					40.000,00		70.000,00				110.000,00
	Totale	5.483.541,57				42.500,00	150.000,00	170.000,00				5.846.041,57

Riepilogo generale delle Spese - Esercizio finanziario: 2014 Anno: 2014

Spese in Conto Capitale - PREVISIONI DI COMPETENZA

Valuta: EURO

	Interventi per investimenti	Acquisizione di beni immobili	Espropri e servitu onerose	Acquisto di beni specifici per realizzazioni in economia	Utilizzo di beni di terzi per realizzazioni in economia	Acquisizioni di beni mobili, macchine ed attrezzature tecnico-scientifiche	Incarichi professionali esterni	Trasferimenti di capitale	Partecipazioni azionarie	Conferimenti di capitale	Concessioni di crediti e anticipazioni	Totale
	1	2	3	4	5	6	7	8	9	10	11	12
09	<u>Funzioni nel campo dello sviluppo economico</u>											
01	Agricoltura					1.000,00		30.000,00				31.000,00
	Totale					1.000,00		30.000,00				31.000,00
	TOTALI	8.130.353,75				63.000,00	150.000,00	200.000,00				8.543.353,75

Riepilogo generale delle Spese - Esercizio finanziario: 2014 Anno: 2014

Spese per rimborso di prestiti - PREVISIONI DI COMPETENZA

Valuta: EURO


	Interventi per rimborso di prestiti	Rimborso per anticipazioni di cassa	Rimborso di finanziamenti a breve termine	Rimborso di quota capitale di mutui e prestiti	Rimborso di prestiti obbligazionari	Rimborso di quota capitale di debiti pluriennali	Totale
Funzioni e Servizi	1	2	3	4	5	6	7
01 <u>Funzioni generali di amministrazione, di gestione e di controllo</u>							
03 Gestione economica, finanziaria, programmazione, provveditorato e controllo di gestione				11.455.967,86	223.074,00		11.679.041,86
Totale				11.455.967,86	223.074,00		11.679.041,86
TOTALI				11.455.967,86	223.074,00		11.679.041,86

Riepilogo generale delle Spese - Esercizio finanziario: 2014 Anno: 2014

Spese per servizi per conto di terzi - PREVISIONI DI COMPETENZA

Valuta: EURO

Interventi	Ritenute previdenziali e assistenziali al personale	Ritenute erariali	Altre ritenute al personale per conto di terzi	Restituzione di depositi cauzionali	Spese per servizi per conto di terzi	Anticipazione di fondi per il servizio economato	Restituzione di depositi per spese contrattuali	Totale
Funzioni e Servizi								
1	2	3	4	5	6	7	8	9
00 -								
00 -	1.600.000,00	3.000.000,00	470.000,00	120.000,00	900.000,00	80.000,00		6.170.000,00
Totale	1.600.000,00	3.000.000,00	470.000,00	120.000,00	900.000,00	80.000,00		6.170.000,00
TOTALI	1.600.000,00	3.000.000,00	470.000,00	120.000,00	900.000,00	80.000,00		6.170.000,00



AMMINISTRAZIONE PROVINCIALE DI MASSA-CARRARA
Decorata di Medaglia d'Oro al V.M

Funzioni delegate dalla Regione Anno 2014

**BILANCIO DI PREVISIONE
FUNZIONI DELEGATE DALLA REGIONE**

Quadro analitico per funzioni, servizi ed interventi, delle spese per funzioni delegate dalla regione da predisporre secondo le norme regionali

Pag.1

Codice e Numero	Intervento	Impegni ultimo esercizio chiuso	Previsioni definitive esercizio in corso	PREVISIONI DI COMPETENZA			Annotazioni
				per l'esercizio al quale si riferisce il presente bilancio			
	VARIAZIONI			SOMME RISULTANTI			
	in aumento				in diminuzione		
1	2	3	4	5	6	7	8
1 TITOLO I - Spese Correnti							
02 Funzioni di istruzione pubblica							
Servizio 02 03							
Formazione professionale e altri servizi inerenti l'istruzione							
1020301	Personale			252.301,00		252.301,00	
1020303	Prestazioni di servizi	1.844.569,34	807.037,60		694.127,60	112.910,00	
1020305	Trasferimenti	4.397.000,86	303.654,20		303.654,20		
1020307	Imposte e tasse			16.699,00		16.699,00	
Totale Formazione professionale e altri servizi inerenti l'istruzione		6.241.570,20	1.110.691,80		728.781,80	381.910,00	
Totale Funzione 02 Funzioni di istruzione pubblica		6.241.570,20	1.110.691,80		728.781,80	381.910,00	
03 Funzioni relative alla cultura e ai beni culturali							
Servizio 03 01							
Biblioteche, musei e pinacoteche							
1030103	Prestazioni di servizi	25.000,00					
1030105	Trasferimenti	32.000,00	80.500,00			80.500,00	
Totale Biblioteche, musei e pinacoteche		57.000,00	80.500,00			80.500,00	
Servizio 03 02							
Valorizzazione di beni di interesse storico, artistico e altre attività culturali							
1030203	Prestazioni di servizi	105.317,80	10.000,00			10.000,00	
1030205	Trasferimenti	38.236,00	170.946,00	1.054,00		172.000,00	
Totale Valorizzazione di beni di interesse storico, artistico e altre attività culturali		143.553,80	180.946,00	1.054,00		182.000,00	

**BILANCIO DI PREVISIONE
FUNZIONI DELEGATE DALLA REGIONE**

Quadro analitico per funzioni, servizi ed interventi, delle spese per funzioni delegate dalla regione da predisporre secondo le norme regionali

Pag.2

Codice e Numero	Intervento	Impegni ultimo esercizio chiuso	Previsioni definitive esercizio in corso	PREVISIONI DI COMPETENZA			Annotazioni
				Denominazione	per l'esercizio al quale si riferisce il presente bilancio		
	VARIAZIONI				SOMME RISULTANTI		
	in aumento					in diminuzione	
1	2	3	4	5	6	7	8
Totale Funzione 03 Funzioni relative alla cultura e ai beni culturali		200.553,80	261.446,00	1.054,00		262.500,00	
05 Funzioni nel campo dei trasporti							
Servizio 05 01							
Trasporti pubblici locali							
1050103	Prestazioni di servizi	8.482.999,35	9.203.183,49		4.533.710,27	4.669.473,22	
Totale Trasporti pubblici locali		8.482.999,35	9.203.183,49		4.533.710,27	4.669.473,22	
Totale Funzione 05 Funzioni nel campo dei trasporti		8.482.999,35	9.203.183,49		4.533.710,27	4.669.473,22	
07 Funzioni nel campo della tutela ambientale							
Servizio 07 05							
Caccia e pesca nelle acque interne							
1070502	Acquisto di beni di consumo e/o di materie prime	3.472,75	3.472,75		1.472,75	2.000,00	
1070503	Prestazioni di servizi	89.880,46	89.880,46		26.932,98	62.947,48	
1070505	Trasferimenti	237.807,64	237.807,64		46.723,62	191.084,02	
Totale Caccia e pesca nelle acque interne		331.160,85	331.160,85		75.129,35	256.031,50	
Servizio 07 06							
Parchi naturali, protezione naturalistica e forestazione							
1070601	Personale	169.562,95	181.580,53		30.580,53	151.000,00	
1070602	Acquisto di beni di consumo e/o di materie prime	6.065,00	12.000,00		5.800,00	6.200,00	
1070603	Prestazioni di servizi	5.999,98	12.000,00		7.500,00	4.500,00	

**BILANCIO DI PREVISIONE
FUNZIONI DELEGATE DALLA REGIONE**

Quadro analitico per funzioni, servizi ed interventi, delle spese per funzioni delegate dalla regione da predisporre secondo le norme regionali

Pag.3

Codice e Numero	Intervento	Impegni ultimo esercizio chiuso	Previsioni definitive esercizio in corso	PREVISIONI DI COMPETENZA			Annotazioni
				per l'esercizio al quale si riferisce il presente bilancio		SOMME RISULTANTI	
	VARIAZIONI						
	in aumento			in diminuzione			
1	2	3	4	5	6	7	8
Totale Parchi naturali, protezione naturalistica e forestazione		181.627,93	205.580,53		43.880,53	161.700,00	
Totale Funzione 07 Funzioni nel campo della tutela ambientale		512.788,78	536.741,38		119.009,88	417.731,50	
09 Funzioni nel campo dello sviluppo economico							
Servizio 09 01							
Agricoltura							
1090102	Acquisto di beni di consumo e/o di materie prime	1.953,71					
1090103	Prestazioni di servizi	2.000,00					
1090105	Trasferimenti	468.906,76					
Totale Agricoltura		472.860,47					
Servizio 09 03							
Mercato del lavoro							
1090302	Acquisto di beni di consumo e/o di materie prime		5.000,00		5.000,00		
1090303	Prestazioni di servizi		112.000,00		112.000,00		
1090305	Trasferimenti	677.990,15	685.866,08		465.866,08	220.000,00	
Totale Mercato del lavoro		677.990,15	802.866,08		582.866,08	220.000,00	
Totale Funzione 09 Funzioni nel campo dello sviluppo economico		1.150.850,62	802.866,08		582.866,08	220.000,00	
Riassunto Titolo I - Spese Correnti							
02 Funzioni di istruzione pubblica		6.241.570,20	1.110.691,80		728.781,80	381.910,00	

**BILANCIO DI PREVISIONE
FUNZIONI DELEGATE DALLA REGIONE**

Quadro analitico per funzioni, servizi ed interventi, delle spese per funzioni delegate dalla regione da predisporre secondo le norme regionali

Pag.4


Codice e Numero	Intervento	Impegni ultimo esercizio chiuso	Previsioni definitive esercizio in corso	PREVISIONI DI COMPETENZA			Annotazioni
				per l'esercizio al quale si riferisce il presente bilancio			
	VARIAZIONI			SOMME RISULTANTI			
	in aumento				in diminuzione		
1	2	3	4	5	6	7	8
	03 Funzioni relative alla cultura e ai beni culturali	200.553,80	261.446,00	1.054,00		262.500,00	
	05 Funzioni nel campo dei trasporti	8.482.999,35	9.203.183,49		4.533.710,27	4.669.473,22	
	07 Funzioni nel campo della tutela ambientale	512.788,78	536.741,38		119.009,88	417.731,50	
	09 Funzioni nel campo dello sviluppo economico	1.150.850,62	802.866,08		582.866,08	220.000,00	
	Totale Titolo I Spese Correnti	16.588.762,75	11.914.928,75		5.963.314,03	5.951.614,72	
	2 TITOLO II - Spese in Conto Capitale						
	09 Funzioni nel campo dello sviluppo economico						
	Servizio 09 01						
	Agricoltura						
2090105	Acquisizioni di beni mobili, macchine ed attrezzature tecnico-scientifiche	3.500,00					
	Totale Agricoltura	3.500,00					
	Totale Funzione 09 Funzioni nel campo dello sviluppo economico	3.500,00					
	Riassunto Titolo II - Spese in Conto Capitale						
	09 Funzioni nel campo dello sviluppo economico	3.500,00					
	Totale Titolo II Spese in Conto Capitale	3.500,00					
	RIEPILOGO DEI TITOLI						
	Titolo I	16.588.762,75	11.914.928,75		5.963.314,03	5.951.614,72	
	Titolo II	3.500,00					

**BILANCIO DI PREVISIONE
FUNZIONI DELEGATE DALLA REGIONE**

Quadro analitico per funzioni, servizi ed interventi, delle spese per funzioni delegate dalla regione da predisporre secondo le norme regionali

Pag.5


Codice e Numero	Intervento	Impegni ultimo esercizio chiuso	Previsioni definitive esercizio in corso	PREVISIONI DI COMPETENZA			Annotazioni
	Denominazione			per l'esercizio al quale si riferisce il presente bilancio			
				VARIAZIONI		SOMME RISULTANTI	
				in aumento	in diminuzione		
1	2	3	4	5	6	7	8
	Totale	16.592.262,75	11.914.928,75		5.963.314,03	5.951.614,72	
	TOTALE GENERALE DELLA SPESA	16.592.262,75	11.914.928,75		5.963.314,03	5.951.614,72	



AMMINISTRAZIONE PROVINCIALE DI MASSA-CARRARA
Decorata di Medaglia d'Oro al V.M

Riepilogo spese per personale dipendente Anno 2014

Quadro generale riassuntivo dei costi relativi al personale dipendente distinto per funzioni							
	Funzione	Titolo 1 int. 01	Titolo 1 int. 07 art. 1222	Fondo formazione del personale	Fondo indennità e rimborso missioni	Buoni pasto	Totale
		Retribuzioni, contributi, indennità ecc.	IRAP				
01	funzioni generali di amministrazione, di gestione e di controllo	5.005.486,78	285.770,06	30.000,00	40.000,00	70.000,00	5.431.256,84
02	funzioni di istruzione pubblica	1.437.388,00	92.303,00				1.529.691,00
03	funzioni relative alla cultura e ai beni culturali	581.814,00	38.937,00				620.751,00
04	funzioni nel settore turistico, sportivo e ricreativo	192.796,00	12.088,00				204.884,00
06	funzioni riguardanti la gestione del territorio	1.561.590,00	96.663,00				1.658.253,00
07	funzioni nel campo della tutela ambientale	1.204.389,00	71.381,00				1.275.770,00
09	funzioni nel campo dello sviluppo economico	813.677,00	55.844,00				869.521,00
	Totale	10.797.140,78	652.986,06	30.000,00	40.000,00	70.000,00	11.590.126,84




AMMINISTRAZIONE PROVINCIALE DI MASSA-CARRARA
Decorata di Medaglia d'Oro al V.M

Prospetto Mutui

Anno 2014

Riepilogo oneri per mutui distinto per istituto erogatore anno 2014

		Quota interessi	Quota capitale	Totale
M U T U I	Cassa DD.PP.	1.895.000,00	2.359.000,00	4.254.000,00
	Rimborso alla R.T. mutuo contratto con CDP S.p.A.	18.273,25	51.491,72	69.764,97
	MPS	28.279,17	33.053,21	61.332,38
	Crediop	1.044,91	107.383,48	108.428,39
	Istituto di Credito Sportivo	24.983,47	45.997,59	70.981,06
B. O. P.	BNL	22.419,20	223.074,00	245.493,20
Totale		1.990.000,00	2.820.000,00	4.810.000,00




AMMINISTRAZIONE PROVINCIALE DI MASSA-CARRARA
Decorata di Medaglia d'Oro al V.M

Proventi Gestione Beni Immobili Anno 2014

Elenco Affitti Attivi e Concessioni per l'Anno 2014

Locatario	Importi €
Enel SpA	258,23
Azienda Agraria IPSAA L.Fantoni	137,16
A.S.D. Fuji Yama	2.701,94
Quero Carmela	3.017,31
Giusti Massimo	5.474,78
C.O.N.I.	9.199,92
Borghini Luciano (concessione)	2.533,72
Lombardi Luigi (concessione)	2.290,26
Niccolai Cristina	2.400,00
Comune di Carrara	5.250,50
Consorzio Riviera Apuana	5.400,00
Ministero Beni Culturali e Ambientali - Archivio di Stato di Massa	59.097,48
Prefettura di Massa-Carrara - M.Interno - Alloggio Comandante Comp. CC Massa	2.489,06
Prefettura di Massa-Carrara - M.Interno - Caserma CC Aulla	26.411,31
Prefettura di Massa-Carrara - M.Interno - Caserma CC Carrara	70.238,14
Prefettura di Massa-Carrara - M.Interno - Caserma CC Fosdinovo	9.087,06
Prefettura di Massa-Carrara - M.Interno - Caserma CC Marina di Massa	25.395,49
Prefettura di Massa-Carrara - M.Interno - Caserma CC Massa Comando Gruppo	226.184,35
Prefettura di Massa-Carrara - M.Interno - Caserma CC Montignoso	22.348,04
Prefettura di Massa-Carrara - M.Interno - Caserma CC Monzone	20.188,89
Prefettura di Massa-Carrara - M.Interno - Prefettura - Alloggio Prefetto e Uffici	106.508,18
Prefettura di Massa-Carrara - M.Interno - Questura di Massa	147.273,32
Totale complessivo	753.885,14
<i>Da soggetti privati</i>	<i>38.663,82</i>
<i>Da soggetti pubblici</i>	<i>715.221,32</i>



AMMINISTRAZIONE PROVINCIALE DI MASSA-CARRARA
Decorata di Medaglia d'Oro al V.M

Dimostrazione della coerenza delle previsioni di bilancio rispetto al Patto di Stabilità Interno

DETERMINAZIONE DEL SALDO OBIETTIVO 2014-2016

dati in migliaia di euro

	ANNO 2009	2010	2011
SPESE CORRENTI (impegni)	45.257	46.291	41.972
MEDIA delle spese correnti (2007-2009) (1)	44.507		
	2014	2015	2016
PERCENTUALI da applicare alla media delle spese correnti <small>(comma 2 , art. 31, legge n. 183/2011 modificato dalla L. 228/2012)</small>	20,25%	20,25%	21,05%
	2014	2015	2016
SALDO OBIETTIVO determinato come percentuale data della spesa media <small>(comma 2 , art. 31, legge n. 183/2011)</small>	9.013	9.013	9.369
	2014	2015	2016
RIDUZIONE DEI TRASFERIMENTI ERARIALI, <small>di cui al comma 2, dell'art. 14, del D.L. n. 78/2010 (comma 4, art.31, legge n. 183/2011)</small>	1.945	1.945	1.945
	2014	2015	2016
SALDO OBIETTIVO AL NETTO DEI TRASFERIMENTI <small>(comma 4, art.31, legge n. 183/2011)</small>	7.068	7.068	7.424
PATTO REGIONALE "Orizzontale" <small>Variatione obiettivo ai sensi del comma 141 dell'art. 1 della legge n. 220/2010 (comma 17, art. 32, legge n. 183/2011)</small>	120	119	-
SALDO OBIETTIVO FINALE	7.188	7.187	7.424

VERIFICA PREVENTIVA RISPETTO DEL PATTO DI STABILITA' 2014-2016

dati in euro

	2014	2015	2016
entrate correnti			
tit.1 Entrate tributarie	€ 17.291.000	€ 17.291.000	€ 17.291.000
tit. 2 Entrate da trasf. Correnti Stato Regione e altri enti pubblici <small>al netto delle detrazioni di legge</small>	€ 10.536.181	€ 10.536.181	€ 10.536.181
tit. 3 Entrate extra tributarie	€ 3.408.885	€ 3.408.885	€ 3.408.885
tot	€ 31.236.066	€ 31.236.066	€ 31.236.066
spese correnti			
tit. 1 Spese Correnti <small>al netto delle detrazioni di legge</small>	€ 27.901.966	€ 27.790.966	€ 27.805.966
SALDO FINANZIARIO CORRENTE	€ 3.334.100	€ 3.445.100	€ 3.430.100
entrate in c/capitale			
tit. 4 Entrate da alienazioni, trasferimenti di capitale e riscossione di crediti <small>al netto delle detrazioni di legge</small>	€ 9.400.000	€ 6.300.000	€ 5.400.000
spese in c/capitale			
tit. 2 Spese in conto capitale <small>al netto delle detrazioni di legge</small>	€ 5.500.000	€ 2.500.000	€ 1.400.000
SALDO FINANZIARIO IN C/CAPITALE	€ 3.900.000	€ 3.800.000	€ 4.000.000
saldo finanziario misto totale	€ 7.234.100	€ 7.245.100	€ 7.430.100
obbiettivo annuale	7.188.000	7.187.000	7.424.000